




Mietpark-Katalog Nr. 3

SCHWENK

VERMIETUNG ■ VERKAUF ■ SERVICE ■ SCHULUNG

 07422 - 9490970
www.schwenk-ab.de

PARTNER 
Vermietung europaweit

UNSERE STANDORTE:

 SCHWARZWALD - SCHRAMBERG

 SCHWÄBISCHE ALB - BISINGEN

 SCHWARZWALD-BAAR - BAD DÜRRHEIM

 BODENSEE-HEGAU - STOCKACH

LEISTUNGSÜBERSICHT

WIR VERMIETEN IHNEN:

- Arbeitsbühnen
 - Gabelstapler
 - Teleskopstapler
 - Sondergeräte
 - Ground-Guards / Bodenschutzplatten
 - Rollgerüste
-
- Tages-, Wochen- und Monatsmieten
 - Full-Service-Leasing und Freimeldeoption
 - Langzeit-Full-Service
(inkl. Wartung, Schulung und Unterweisung der Benutzer, sowie rechtliche Aufklärung)
 - Partnerschaftsvereinbarungen mit Rückvergütungsoption
 - bundesweite Vermietung über PartnerLift-Kooperation

UNSER VERTRIEB BIETET NEUE UND GEBRAUCHTE:

- Arbeitsbühnen
- Gabelstapler
- Teleskopstapler
- Leitern
- Sicherungsgeschirre (PSA-Gurte)
- Höhensicherungsgeräte und Fallschutzsysteme
- Sondergeräte
- Ground-Guards / Bodenschutzplatten
- Batterien und Ersatzteile

Für Leitern und Rollgerüste

- Finanzierung
- Mietkauf
- Leasing
- Langzeitmiete und Kaufoption
(Anrechnung der bezahlten Mietraten ist möglich)

WIR BIETEN IHNEN EINEN RUNDUM-SERVICE

Für Arbeitsbühnen

- Transport der Mietmaschinen
- UVV-Prüfung nach BGR 500 & VBG 14
- Reparatur und Wartung
- Lackierung
- Umbaumaßnahmen

Für Leitern und Rollgerüste

- UVV-Prüfungen
- Reparatur + Wartung

Für Sicherungsgeschirre (PSA-Gurte) (persönliche Schutzausrüstung)

- UVV-Prüfungen
- Wartung

PROFESSIONELLES TRAINING UND SCHULUNGEN

- jährliche BG-Unterweisungen nach ArbSchG, BGV A1, Betr.Sich.Ver.
- Arbeitsbühnen-Bediener-Ausbildung (international anerkannt)
- Sicherungsgeschirrkurs nach ArbSchG, BGR 199, BGV A1
- Aufklärung zur Umsetzung und Organisation von Unternehmerpflichten beim Einsatz von Arbeitsbühnen

Wir schulen in unseren Niederlassungen oder direkt bei Ihnen...
Kostenlose Beratung unter
Tel: 0 77 71 / 9 19 20 44

VERMIETUNG

SERVICE

VERTRIEB

TRAINING

Inhaltsverzeichnis

Anhängerbühnen	S. 2 bis 3
LKW-Arbeitsbühnen	S. 4 bis 17
Scherenbühnen	S. 18 bis 60
Gelenk-Teleskop-Bühnen	S. 61 bis 80
Teleskop-Bühnen	S. 81 bis 86
Mastbühnen	S. 87 bis 95
Raupenbühnen	S. 96 bis 98
Telestapler	S. 99 bis 102
Gabelstapler	S. 103 bis 106
Lagertechnik	S. 107 bis 108
Lastenlifte	S. 109
Krane	S. 110
Anhänger	S. 111
Zubehör	S. 112 bis 116
Schwenk Info-Seiten	S. 116 bis 119
Maschinenverzeichnis von A-Z	S. 120



Niftylift 120 T

Höhe und Tragkraft

Max. Arbeitshöhe	12,20 m
Max. Plattformhöhe	10,20 m
Max. seitliche Reichweite	6,10 m
Max. Korbbelastung	200 kg

Plattform und Korbarm

Plattformgröße (LxB)	1,10 x 0,65 m
Personenzahl (max.)	2
Arbeitskorb, drehbar	nein
Korbarm	nein

Fahrzeugdaten

Fahrzeuglänge	4,50 m
Fahrzeugbreite (max.)	1,50 m
Fahrzeughöhe	1,90 m
Abstützbreite (max.)	3,55 m
Geländeausgleich (max.)	5 °/ 8 %
Gesamtgewicht	1.500 kg

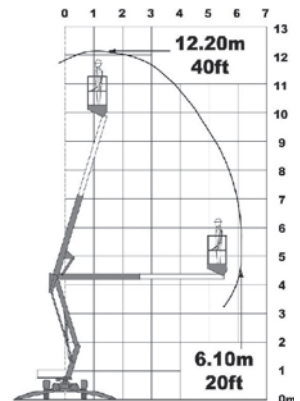
Fahrzeugantrieb

Antrieb	Elektro/Diesel
Reibradantrieb	ja

Besonderheiten

Führerscheinklasse	3/BE
Abstützungen	ja

Mietanfrage und Preise unter: 0 74 22 - 94 90 97-0





Elektroantrieb

Dinolift 135 TB

Höhe und Tragkraft

Max. Arbeitshöhe	13,50 m
Max. Plattformhöhe	11,50 m
Max. seitliche Reichweite	9,10 m
Max. Korbbelastung	215 kg

Plattform und Korbarm

Plattformgröße (LxB)	0,70 x 1,30 m
Personenzahl (max.)	2
Arbeitskorb, drehbar	90°
Korbarm	nein

Fahrzeugdaten

Fahrzeuglänge	5,94 m
Fahrzeugbreite (max.)	1,78 m
Fahrzeughöhe	3,55 m
Abstützbreite (max.)	3,55 m
Steigfähigkeit	25 %
Gesamtgewicht	1.765 kg

Fahrzeugantrieb

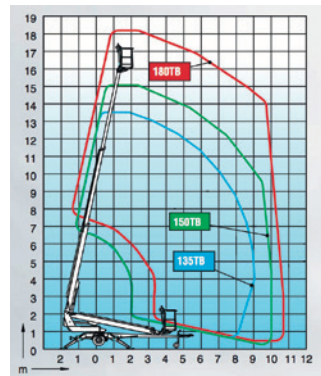
Antrieb	Elektro
---------	---------

Besonderheiten

Führerscheinklasse	3/BE
Abstützungen	ja

Mietanfrage und Preise unter: 0 74 22 - 94 90 97-0

NEU!

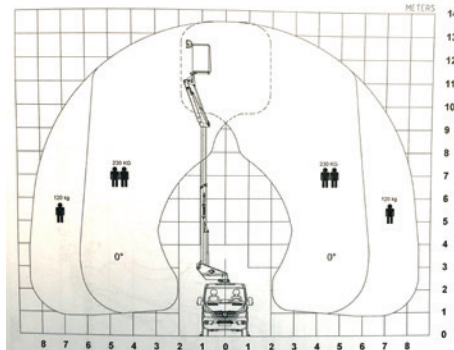




Dieselantrieb

Versalift VTL-39-135-F

NEU!



Höhe und Tragkraft	
Max. Arbeitshöhe	13,50 m
Max. Plattformhöhe	11,50 m
Max. seitliche Reichweite	6,30 m
Max. Korbbelastung	230 kg
Plattform und Korbarm	
Personenzahl (max.)	2
Schwenkbereich	420°
Fahrzeugdaten	
Fahrzeuglänge	6,21 m
Fahrzeugbreite (max.)	2,10 m
Fahrzeughöhe	2,76 m
Gesamtgewicht	3.490 kg
Fahrzeugantrieb	
Diesel	ja
Besonderheiten	
Führerscheinklasse	B
Anfrage Langzeitmiete und Preise unter: 0 74 22 - 94 90 97-0	

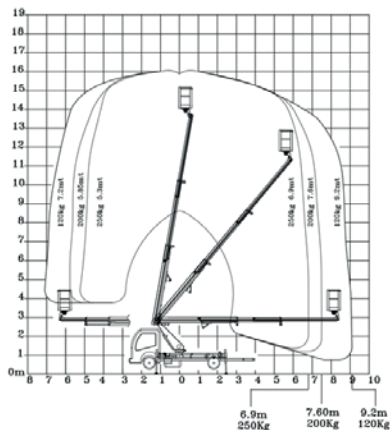
**Nur zur Langzeitmiete
ab 6 Monaten!**



Dieselmotor

Ruthmann 160 ECO

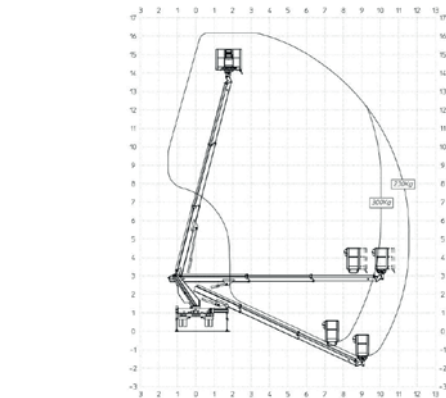
Höhe und Tragkraft	
Max. Arbeitshöhe	16,00 m
Max. Plattformhöhe	14,00 m
Max. seitliche Reichweite	9,20 m
Max. Korbbelastung	250 kg
Plattform und Korbarm	
Plattformgröße (LxB)	0,70 x 1,30 m
Personenzahl (max.)	2
Arbeitskorb, drehbar um	2 x 55°
Schwenkbereich	360°
Korbdrehwinkel	+ - 90°
Korbarm	nein
Fahrzeugdaten	
Fahrzeuglänge	6,21 m
Fahrzeugbreite (max.)	2,10 m
Fahrzeughöhe	2,76 m
Abstützbreite (vorn)	2,90 m
Abstützbreite (hinten)	2,20 m
Gesamtgewicht	3.490 kg
Fahrzeugantrieb	
Diesel	ja
Differentialsperre	ja
4x4 (Allrad)	nein
Besonderheiten	
Rußpartikelfilter	ja
Führerscheinklasse	B
Mietanfrage und Preise unter: 0 74 22 - 94 90 97-0	





Dieselantrieb

Multitel 162 EX



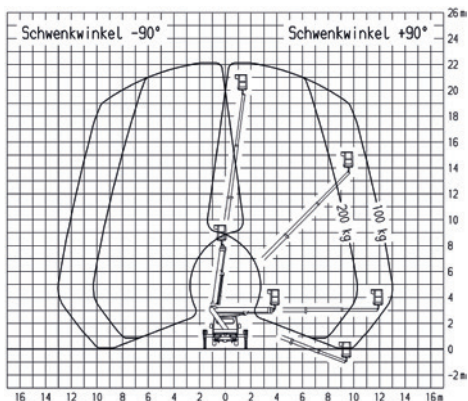
Höhe und Tragkraft	
Max. Arbeitshöhe	16,15 m
Max. Plattformhöhe	14,15 m
Max. seitliche Reichweite	11,10 m (100 kg)
Max. Korbbelastung	300 kg
Plattform und Korbarm	
Plattformgröße (LxBxH)	0,70 x 1,40 x 1,10 m
Personenzahl (max.)	2
Arbeitskorb, drehbar um	nein
Korbarm	nein
Schwenkbereich	400°
Korbdrehwinkel	+/- 90°
Stromanschluss im Korb	230 V
Fahrzeugdaten	
Fahrzeuglänge	6,06 m
Fahrzeugbreite (max.)	2,20 m
Fahrzeughöhe	2,82 m
Abstützbreite (min.)	2,82 m
Abstützbreite (max.)	3,54 m
Gesamtgewicht	3.490 kg
Fahrzeugantrieb	
Diesel	ja
Differentialsperre	ja
4x4 (Allrad)	nein
Besonderheiten	
Führerscheinklasse	B
Mietanfrage und Preise unter: 0 74 22 - 94 90 97-0	



Dieselmotor

Ruthmann TB 220 III

Höhe und Tragkraft	
Max. Arbeitshöhe	22,00 m
Max. Plattformhöhe	20,00 m
Max. seitliche Reichweite	14,00 m (100 kg)
Max. Korbbelastung	200 kg
Plattform und Korbarm	
Plattformgröße (LxBxH)	0,70 x 1,40 m
Personenzahl (max.)	2
Arbeitskorb, drehbar um	2 x 55°
Korbarm	nein
Schwenkbereich	2 x 255°
Stromanschluss im Korb	230 V
Isolierter Arbeitskorb	1000 V
Fahrzeugdaten	
Fahrzeuglänge	7,10 m
Fahrzeugbreite (max.)	2,10 m
Fahrzeughöhe	2,98 m
Abstützbreite (min.)	2,30 m
Abstützbreite (max.)	v. 3,50 m, h. 3,33 m
Abstützbreite, einseitig	v. 2,85 m, h. 2,70 m
Gesamtgewicht	3.490 kg
Fahrzeugantrieb	
Diesel	ja
Differentialsperre	ja
4 x 4 (Allrad)	nein
Besonderheiten	
Baumschnitt-Trenngitter	nein
GFK-Korb	nein
Führerscheinklasse	B
Aufstellautomatik	ja
Mietanfrage und Preise unter: 0 74 22 - 94 90 97-0	





Dieselantrieb

Ruthmann TBR 220

Höhe und Tragkraft

Max. Arbeitshöhe	22,00 m
Max. Plattformhöhe	20,00 m
Max. seitliche Reichweite	16,40 m (100 kg)
Max. Korbbelastung	230 kg

Plattform und Korbarm

Plattformgröße (LxB)	0,70 x 1,40 m
Personenzahl (max.)	2
Arbeitskorb, drehbar um	2 x 85°
Korbarm	185°
Schwenkbereich Bühne	450°
Stromanschluss im Korb	230 V
Isolierter Arbeitskorb	1.000 V

Fahrzeugdaten

Fahrzeuglänge	7,76 m
Fahrzeugbreite (max.)	2,20 m
Fahrzeughöhe	3,07 m
Abstützbreite (min.)	2,21 m
Abstützbreite (max.)	3,68 m
Abstützbreite, einseitig	2,95 m
Gesamtgewicht	3.490 kg

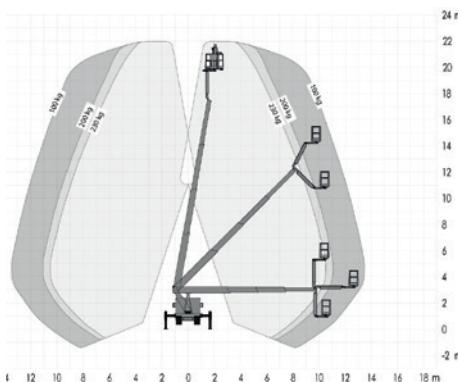
Fahrzeugantrieb

Diesel	ja
Differentialsperre	ja
4x4 (Allrad)	nein

Besonderheiten

Baumschnitt-Trenngitter	nein
Führerscheinklasse	B
Aufstellautomatik	ja

Mietanfrage und Preise unter: 0 74 22 - 94 90 97-0





Ruthmann TBR 220 HV5

Höhe und Tragkraft

Max. Arbeitshöhe	22,00 m
Max. Plattformhöhe	20,00 m
Max. seitliche Reichweite	16,40 m (100 kg)
Max. Korbbelastung	230 kg

Plattform und Korbarm

Plattformgröße (LxB)	0,70 x 1,40 m
Personenzahl (max.)	2
Arbeitskorb, drehbar um	2 x 85°
Korbarm	185°
Schwenkbereich Bühne	45°
Stromanschluss im Korb	230 V
Isolierter Arbeitskorb	1.000 V

Fahrzeugdaten

Fahrzeuglänge	6,92 m
Fahrzeugbreite (max.)	2,20 m
Fahrzeughöhe	2,99 m
Abstützbreite (min.)	2,21 m
Abstützbreite (max.)	3,68 m
Abstützbreite, einseitig	2,95 m
Gesamtgewicht	5.490 kg

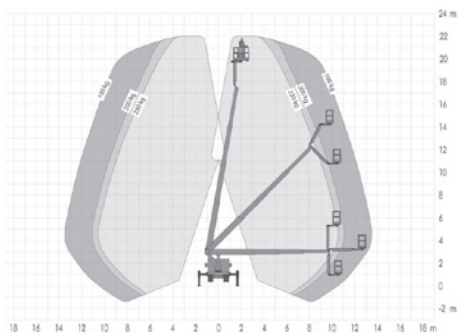
Fahrzeugantrieb

Diesel	ja
Differentialsperre	ja
4 x 4 (Allrad)	nein

Besonderheiten

Kommunalausstattung	Staubox
Korbrand	Sägeschutz
Führerscheinklasse	C1
Aufstellautomatik	ja

Mietanfrage und Preise unter: 0 74 22 - 94 90 97-0





Dieselantrieb

Ruthmann ECOLINE 230

Höhe und Tragkraft

Max. Arbeitshöhe	23,00 m
Max. Plattformhöhe	21,00 m
Max. seitliche Reichweite	16,90 m (100 kg)
Max. Korbbelastung	250 kg

Plattform und Korbarm

Plattformgröße (LxB)	0,70 x 1,30 m
Personenzahl (max.)	2
Arbeitskorb, drehbar um	+90° / -90°
Schwenkbereich Bühne	360°
Stromanschluss im Korb	ja
Isolierter Arbeitskorb	nein

Fahrzeugdaten

Fahrzeuglänge	7,77 m
Fahrzeugbreite (max.)	2,15 m
Fahrzeughöhe	2,98 m
Abstützbreite (min.)	2,15 m
Abstützbreite (max.)	3,24 m
Abstützbreite, einseitig	2,60 m
Gesamtgewicht	3.490 kg

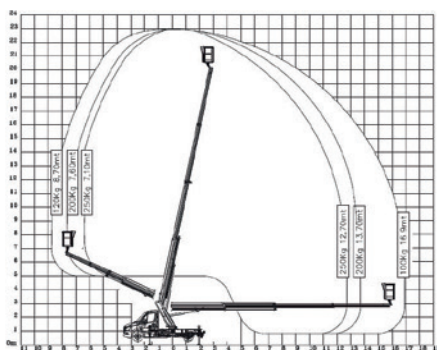
Fahrzeugantrieb

Diesel	ja
--------	----

Besonderheiten

Baumschnitt-Trenngitter	nein
Führerscheinklasse	B
Aufstellautomatik	ja

Mietanfrage und Preise unter: 0 74 22 - 94 90 97-0





Ruthmann TBR 260

Höhe und Tragkraft

Max. Arbeitshöhe	26,00 m
Max. Plattformhöhe	24,00 m
Max. seitliche Reichweite	17,00 m (100 kg)
Max. Korbbelastung	300 kg

Plattform und Korbarm

Plattformgröße (LxB)	0,70 x 1,40 m
Personenzahl (max.)	2
Arbeitskorb, drehbar	ja
Korbarm	185°
Schwenkbereich Bühne	45°

Fahrzeugdaten

Fahrzeuglänge	7,90 m
Fahrzeughöhe	3,00 m
Abstützbreite (min.)	2,30 m
Abstützbreite (max.)	3,78 m
Abstützbreite einseitig	3,10 m
Gesamtgewicht	3.490 kg

Fahrzeugantrieb

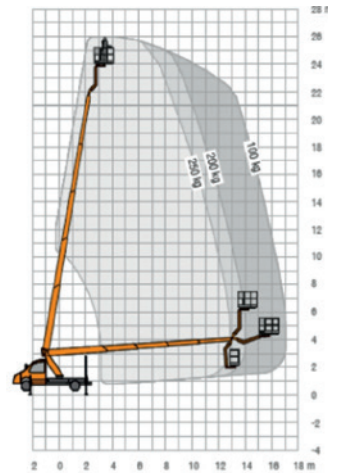
Diesel	ja
--------	----

Besonderheiten

Führerscheinklasse	B
Aufstellautomatik	ja

Mietanfrage und Preise unter: 0 74 22 - 94 90 97-0

NEU!





Dieselantrieb

Ruthmann TB 270

Höhe und Tragkraft

Max. Arbeitshöhe	27,00 m
Max. Plattformhöhe	25,00 m
Max. seitliche Reichweite	14,8 m (100 kg)
Max. Korbbelastung	230 kg

Plattform und Korbarm

Plattformgröße (LxB)	0,70 x 1,40 m
Personenzahl (max.)	2
Arbeitskorb, drehbar um	2 x 90°
Korbarm	nein
Schwenkbereich Bühne	450°
Stromanschluss im Korb	230 V
Isolierter Arbeitskorb	1.000 V

Fahrzeugdaten

Fahrzeuglänge	6,75 m
Fahrzeugbreite (max.)	2,10 m
Fahrzeughöhe	3,00 m
Abstützbreite (min.)	2,15 m
Abstützbreite (max.)	3,80 m
Gesamtgewicht	3.490 kg

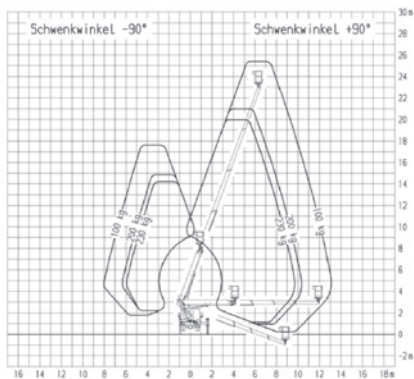
Fahrzeugantrieb

Diesel	ja
Differentialsperre	ja
4 x 4 (Allrad)	nein

Besonderheiten

Baumschnitt-Trenngitter	nein
Führerscheinklasse	B
Aufstellautomatik	ja

Mietanfrage und Preise unter: 0 74 22 - 94 90 97-0





Ruthmann T 285

Höhe und Tragkraft

Max. Arbeitshöhe	28,50 m
Max. Plattformhöhe	26,50 m
Max. seitliche Reichweite	21,10 m (100 kg)
Max. Korbbelastung	320 kg

Plattform und Korbarm

Plattformgröße (LxB)	1,70 x 0,86 m
Personenzahl (max.)	3
Arbeitskorb, drehbar um	2 x 90°
Korbarm	185°
Schwenkbereich Bühne	500°
Stromanschluss im Korb	nein
Isolierter Arbeitskorb	nein

Fahrzeugdaten

Fahrzeuglänge	8,47 m
Fahrzeugbreite (max.)	2,55 m
Fahrzeughöhe	3,56 m
Abstützbreite (min.)	2,55 m
Abstützbreite (max.)	5,32 m
Abstützbreite, einseitig	3,92 m
Gesamtgewicht	7.490 kg

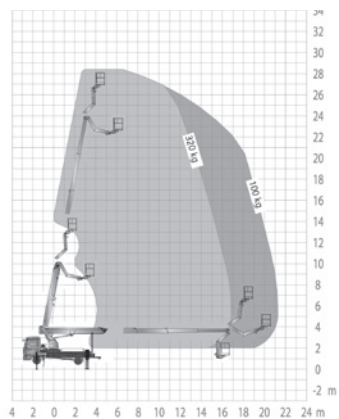
Fahrzeugantrieb

Diesel	ja
Differentialsperre	ja
4 x 4 (Allrad)	nein

Besonderheiten

Baumschnitt-Trenngitter	nein
Führerscheinklasse	C1
Aufstellautomatik	ja

Mietanfrage und Preise unter: 0 74 22 - 94 90 97-0





Dieselantrieb

Ruthmann TU 285

Höhe und Tragkraft

Max. Arbeitshöhe	28,50 m
Max. Plattformhöhe	26,50 m
Max. seitliche Reichweite	20,50 m (100 kg)
Max. Korbbelastung	320 kg

Plattform und Korbarm

Plattformgröße (LxB)	1,70 x 0,86 m
Personenzahl (max.)	3
Arbeitskorb, drehbar um	2 x 90°
Korbarm	180°
Schwenkbereich Bühne	540°

Fahrzeugdaten

Fahrzeuglänge	6,96 m
Fahrzeugbreite (max.)	2,52 m
Fahrzeughöhe	3,69 m
Abstützbreite (min.)	2,52 m
Abstützbreite (max.)	5,11 m
Abstützbreite einseitig	3,82 m
Gesamtgewicht	7.490 kg

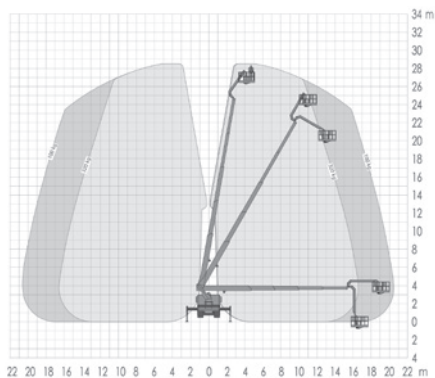
Fahrzeugantrieb

Diesel	ja
Differentialsperre	ja
4 x 4 (Allrad)	nein

Besonderheiten

Baumschnitt-Trenngitter	nein
Führerscheinklasse	C1
Aufstellautomatik	ja

Mietanfrage und Preise unter: 0 74 22 - 94 90 97-0





Ruthmann TB 300

Höhe und Tragkraft

Max. Arbeitshöhe	30,00 m
Max. Plattformhöhe	28,00 m
Max. seitliche Reichweite	17,10 m (100 kg)
Max. Korbbelastung	250 kg

Plattform und Korbarm

Plattformgröße (LxB)	1,40 x 0,70 m
Personenzahl (max.)	2
Arbeitskorb, drehbar	ja
Korbarm	180°
Schwenkbereich Bühne	2x 225°

Fahrzeugdaten

Fahrzeuglänge	8,07 m
Fahrzeughöhe	3,00 m
Abstützbreite (min.)	2,30 m
Abstützbreite (max.)	3,78 m
Abstützbreite einseitig	3,10 m
Gesamtgewicht	3.490 kg

Fahrzeugantrieb

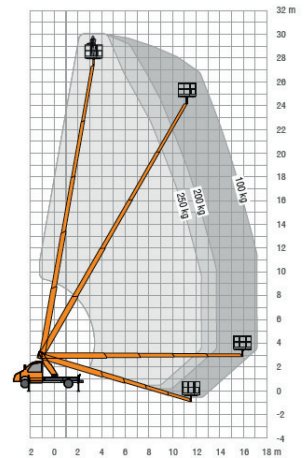
Diesel	ja
--------	----

Besonderheiten

Führerscheinklasse	B
Aufstellautomatik	ja

Mietanfrage und Preise unter: 0 74 22 - 94 90 97-0

NEU!





Dieselantrieb

Ruthmann T 330

Höhe und Tragkraft

Max. Arbeitshöhe	33,00 m
Max. Plattformhöhe	31,00 m
Max. seitliche Reichweite	21,20 m (100 kg)
Max. Korbbelastung	320 kg

Plattform und Korbarm

Plattformgröße (LxB)	1,70 x 0,86 m
Personenzahl (max.)	2
Arbeitskorb, drehbar um	2 x 90°
Korbarm	185°
Schwenkbereich Bühne	500°

Fahrzeugdaten

Fahrzeuglänge	8,79 m
Fahrzeugbreite (max.)	2,54 m
Fahrzeughöhe	3,56 m
Abstützbreite (min.)	2,52 m
Abstützbreite (max.)	5,30 m
Abstützbreite einseitig	3,91 m
Gesamtgewicht	7.490 kg

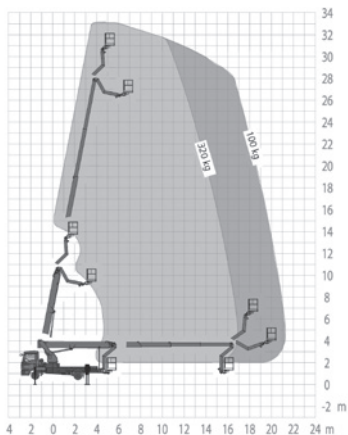
Fahrzeugantrieb

Diesel	ja
Differentialsperre	ja
4 x 4 (Allrad)	nein

Besonderheiten

Baumschnitt-Trenngitter	ja
Führerscheinklasse	C1
Aufstellautomatik	ja

Mietanfrage und Preise unter: 0 74 22 - 94 90 97-0



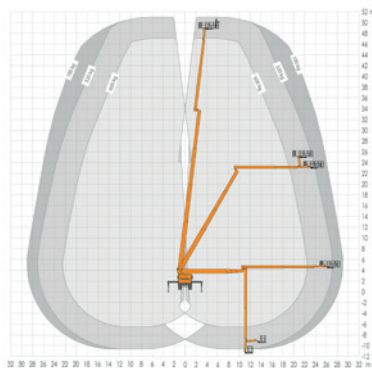


Dieselmotor

Ruthmann T 510 HF

NEU!

Höhe und Tragkraft	
Max. Arbeitshöhe	51,00 m
Max. Plattformhöhe	49,00 m
Max. seitliche Reichweite	33,00 m (100 kg)
Max. Korbbelastung	600 kg
Plattform und Korbarm	
Plattformgröße (LxB)	2,42 x 0,97 m
Personenzahl (max.)	3
Plattformauszug; Länge	1,40 m
Maximaler Korbdrehwinkel	0°
Korbarm	220°
Schwenkbereich Bühne	500°
Fahrzeugdaten	
Fahrzeuglänge	10,40 m
Fahrzeugbreite (max.)	2,54 m
Fahrzeughöhe	3,75 m
Variable Abstützung (min.)	2,52 m
Variable Abstützung (max.)	6,50 m
zulässiges Gesamtgewicht	18.000 kg
Fahrzeugantrieb	
Diesel	ja
Differentialsperre	ja
4 x 4 (Allrad)	nein
Besonderheiten	
Führerscheinklasse	C1
Aufstellautomatik	ja
Mietanfrage und Preise unter: 0 74 22 - 94 90 97-0	





Elektroantrieb

PB Eco S06-7ECS

Höhe und Tragkraft

Max. Arbeitshöhe	5,60 m
Max. Plattformhöhe	3,60 m
Max. Korbbelastung	240 kg

Plattform

Plattformgröße (LxB)	1,29 x 0,70 m
Personenzahl (innen / außen)	2 / 1
Plattformauszug; Länge	0,60 m

Fahrzeugdaten

Fahrzeuglänge	1,44 m
Fahrzeugbreite	0,76 m
Fahrzeughöhe	2,03 m
Bodenfreiheit	0,06 m
Gesamtgewicht	880 kg
Innen- / Außeneinsätze	innen / außen

Fahrzeugantrieb

Antrieb	Batterie
Bereifung	non-marking
Steigfähigkeit	25 %

Besonderheiten

Geländegängig	nein
Allradantrieb	nein
Abstützung	nein

Mietanfrage und Preise unter: 0 74 22 - 94 90 97-0





Elektroantrieb

JLG 1230 ES

Höhe und Tragkraft	
Max. Arbeitshöhe	5,66 m
Max. Plattformhöhe	3,66 m
Max. Korbbelastung	230 kg
Plattform	
Plattformgröße (LxB)	1,26 x 0,69 m
Personenzahl (max.)	1
Plattformauszug; Länge	nein
Fahrzeugdaten	
Fahrzeuglänge	1,36 m
Fahrzeugbreite	0,76 m
Fahrzeughöhe	1,65 m
Bodenfreiheit	0,07 m
Gesamtgewicht	790 kg
Innen- / Außeneinsätze	innen
Fahrzeugantrieb	
Antrieb	Batterie
Bereifung	non-marking
Steigfähigkeit	25 %
Besonderheiten	
Geländegängig	nein
Allradantrieb	nein
Abstützung	nein
Mietanfrage und Preise unter: 0 74 22 - 94 90 97-0	





Elektroantrieb

Genie GS 1330

NEU!



Höhe und Tragkraft

Max. Arbeitshöhe	5,90 m
Max. Plattformhöhe	3,90 m
Max. Korbbelastung	227 kg

Plattform

Plattformgröße (LxB)	1,26 x 0,67 m
Plattformauszug; Länge	0,46 m
Personenzahl (max.)	1

Fahrzeugdaten

Fahrzeuglänge	1,41 m
Fahrzeugbreite	0,78 m
Fahrzeughöhe	2,02 m
Bodenfreiheit	0,06 m
Gesamtgewicht	885 kg
Innen- / Außeneinsätze	innen

Fahrzeugantrieb

Antrieb	Batterie
Bereifung	non-marking
Steigfähigkeit	25 %

Besonderheiten

Geländegängig	nein
Allradantrieb	nein
Abstützung	nein

Mietanfrage und Preise unter: 0 74 22 - 94 90 97-0



Elektroantrieb

JLG ES 1530L

Höhe und Tragkraft

Max. Arbeitshöhe	6,57 m
Max. Plattformhöhe	4,57 m
Max. Korbbelastung	226 kg

Plattform

Plattformgröße (LxB)	1,25 x 0,62 m
Personenzahl (max.)	1
Plattformauszug: Länge	0,55 m

Fahrzeugdaten

Fahrzeuglänge	1,43m
Fahrzeugbreite	0,76 m
Fahrzeughöhe	1,90 m
Bodenfreiheit	0,06 m
Gesamtgewicht	880 kg
Innen- / Außeneinsätze	innen

Fahrzeugantrieb

Antrieb	Batterie
Bereifung	non-marking
Steigfähigkeit	25 %

Besonderheiten

Geländegängig	nein
Allradantrieb	nein
Abstützung	nein

Mietanfrage und Preise unter: 0 74 22 - 94 90 97-0





Elektroantrieb

Skyjack SJ 16

Höhe und Tragkraft

Max. Arbeitshöhe	6,75 m
Max. Plattformhöhe	4,75 m
Max. Korbbelastung	227 kg

Plattform

Plattformgröße (LxB)	0,93 x 0,69 m
Plattformauszug; Länge	0,41 m
Personenzahl (max.)	2

Fahrzeugdaten

Fahrzeughöhe	1,37 m
Fahrzeubreite	0,76 m
Fahrzeughöhe	1,79 m
Bodenfreiheit	0,05 m
Gesamtgewicht	966 kg
Innen- / Außeneinsätze	innen

Fahrzeugantrieb

Antrieb	Batterie
Bereifung	non-marking
Steigfähigkeit	30 %

Besonderheiten

Geländegängig	nein
Allradantrieb	nein
Abstützung	nein

Mietanfrage und Preise unter: 0 74 22 - 94 90 97-0





Genie GS 1930

Höhe und Tragkraft	
Max. Arbeitshöhe	7,60 m
Max. Plattformhöhe	5,60 m
Max. Korbbelastung	227 kg
Plattform	
Plattformgröße (LxB)	1,63 x 0,74 m
Plattformauszug; Länge	0,91 m
Personenzahl (max.)	2
Fahrzeugdaten	
Fahrzeuglänge	1,83 m
Fahrzeugbreite	0,76 m
Fahrzeughöhe (max.)	2,11 m
Fahrzeughöhe (min.)	1,75 m
Bodenfreiheit	0,06 m
Gesamtgewicht	1.498 kg
Innen- / Außeneinsätze	innen
Fahrzeugantrieb	
Antrieb	Batterie
Bereifung	non-marking
Steigfähigkeit	25 %
Besonderheiten	
Geländegängig	nein
Allradantrieb	nein
Abstützung	nein
Mietanfrage und Preise unter: 0 74 22 - 94 90 97-0	





Elektroantrieb

Genie GS 1932

Höhe und Tragkraft

Max. Arbeitshöhe	7,60 m
Max. Plattformhöhe	5,60 m
Max. Korbbelastung	227 kg

Plattform

Plattformgröße (LxB)	1,63 x 0,74 m
Plattformauszug; Länge	0,91 m
Personenzahl (max.) innen / außen	2/1

Fahrzeugdaten

Fahrzeuglänge	1,83 m
Fahrzeugbreite	0,813 m
Fahrzeughöhe (max.)	2,11 m
Fahrzeughöhe (min.)	1,75 m
Bodenfreiheit	0,06 m
Gesamtgewicht	1.503 kg
Innen- / Außeneinsätze	innen / außen

Fahrzeugantrieb

Antrieb	Batterie
Bereifung	non-marking
Steigfähigkeit	25 %

Besonderheiten

Geländegängig	nein
Allradantrieb	nein
Abstützung	nein

Mietanfrage und Preise unter: 0 74 22 - 94 90 97-0





Elektroantrieb

JLG 1930 ES

Höhe und Tragkraft

Max. Arbeitshöhe	7,72 m
Max. Plattformhöhe	5,72 m
Max. Korbbelastung	230 kg

Plattform

Plattformgröße (LxB)	1,87 x 0,76 m
Plattformauszug; Länge	0,90 m
Personenzahl (max.)	2

Fahrzeugdaten

Fahrzeuglänge	1,87 m
Fahrzeugbreite	0,76 m
Fahrzeughöhe (max.)	1,98 m
Fahrzeughöhe (min.)	1,59 m
Bodenfreiheit	0,09 m
Gesamtgewicht	1.565 kg
Innen- / Außeneinsätze	innen / außen

Fahrzeugantrieb

Antrieb	Batterie
Bereifung	non-marking
Steigfähigkeit	25 %

Besonderheiten

Geländegängig	nein
Allradantrieb	nein
Abstützung	nein

Mietanfrage und Preise unter: 0 74 22 - 94 90 97-0





Elektroantrieb

Haulotte Optimum 8

Höhe und Tragkraft

Max. Arbeitshöhe	7,77 m
Max. Plattformhöhe	5,77 m
Max. Korbbelastung	230 kg

Plattform

Plattformgröße (LxB)	1,72 x 0,74 m
Platfformauszug; Länge	0,86 m
Personenzahl (max.)	2

Fahrzeugdaten

Fahrzeuglänge	1,90 m
Fahrzeugbreite	0,79 m
Fahrzeughöhe	1,98 m
Bodenfreiheit	0,02 m
Gesamtgewicht	1.520 kg
Innen- / Außeneinsätze	innen

Fahrzeugantrieb

Antrieb	Batterie
Bereifung	non-marking
Steigfähigkeit	25 %

Besonderheiten

Geländegängig	nein
Allradantrieb	nein
Abstützung	nein

Mietanfrage und Preise unter: 0 74 22 - 94 90 97-0





Elektroantrieb

Skyjack SJ III 3219

Höhe und Tragkraft

Max. Arbeitshöhe	7,80 m
Max. Plattformhöhe	5,80 m
Max. Korbbelastung	227 kg

Plattform

Plattformgröße (LxB)	1,60 x 0,70 m
Plattformauszug; Länge	0,90 m
Personenzahl (max.)	2

Fahrzeugdaten

Fahrzeuglänge	1,80 m
Fahrzeugbreite	0,80 m
Fahrzeughöhe (max.)	2,00 m
Fahrzeughöhe (min.)	1,60 m
Bodenfreiheit	0,06 m
Gesamtgewicht	1.312 kg
Innen- / Außeneinsätze	innen

Fahrzeugantrieb

Antrieb	Batterie
Bereifung	non-marking
Steigfähigkeit	25 %

Besonderheiten

Geländegängig	nein
Allradantrieb	nein
Abstützung	nein

Mietanfrage und Preise unter: 0 74 22 - 94 90 97-0





Elektroantrieb

JLG 1932 R

Höhe und Tragkraft

Max. Arbeitshöhe	7,80 m
Max. Plattformhöhe	5,80 m
Max. Korbbelastung	230 kg

Plattform

Plattformgröße (LxB)	1,82 x 0,71 m
Platfformauszug; Länge	0,91 m
Personenzahl (max.)	2

Fahrzeugdaten

Fahrzeuglänge	1,74 m
Fahrzeugbreite	0,81 m
Fahrzeughöhe (max.)	1,99 m
Fahrzeughöhe (min.)	1,64 m
Bodenfreiheit	0,07 m
Gesamtgewicht	1.565 kg
Innen- / Außeneinsätze	innen

Fahrzeugantrieb

Antrieb	Batterie
Bereifung	non-marking
Steigfähigkeit	25 %

Besonderheiten

Geländegängig	nein
Allradantrieb	nein
Abstützung	nein

Mietanfrage und Preise unter: 0 74 22 - 94 90 97-0





Genie GS 2032

Höhe und Tragkraft

Max. Arbeitshöhe	7,90 m
Max. Plattformhöhe	5,90 m
Max. Korbbelastung	363 kg

Plattform

Plattformgröße (LxB)	2,26 x 0,81 m
Plattformauszug; Länge	0,91 m
Personenzahl (max.)	2

Fahrzeugdaten

Fahrzeuglänge	2,44 m
Fahrzeugbreite	0,81 m
Fahrzeughöhe (max.)	2,13 m
Fahrzeughöhe (min.)	1,78 m
Bodenfreiheit	0,09 m
Gesamtgewicht	1.825 kg
Innen- / Außeneinsätze	innen

Fahrzeugantrieb

Antrieb	Batterie
Bereifung	non-marking
Steigfähigkeit	30 %

Besonderheiten

Geländegängig	nein
Allradantrieb	nein
Abstützung	nein

Mietanfrage und Preise unter: 0 74 22 - 94 90 97-0





Elektromob.

Skyjack SJ III 3220

Höhe und Tragkraft

Max. Arbeitshöhe	7,92 m
Max. Plattformhöhe	6,10 m
Max. Korbbelastung	408 kg

Plattform

Plattformgröße (LxB)	2,13 x 0,71 m
Platfformauszug; Länge	0,91 m
Personenzahl	2

Fahrzeugdaten

Fahrzeuglänge	2,32 m
Fahrzeugbreite	0,81 m
Fahrzeughöhe (max.)	1,97 m
Fahrzeughöhe (min.)	1,61 m
Bodenfreiheit	0,08 m
Gesamtgewicht	1.594 kg
Innen- / Außeneinsätze	innen

Fahrzeugantrieb

Antrieb	Batterie
Bereifung	non-marking
Steigfähigkeit	30 %

Besonderheiten

Geländegängig	nein
Allradantrieb	nein
Abstützung	nein

Mietanfrage und Preise unter: 0 74 22 - 94 90 97-0





Weiss SAB B80

Höhe und Tragkraft

Max. Arbeitshöhe	8,00 m
Max. Plattformhöhe	6,10 m
Max. Korbbelastung	500 kg

Plattform

Plattformgröße (LxB)	2,50 x 1,15 m
Plattformauszug; Länge	1,00 m
Personenzahl (innen / außen)	2 / 2

Fahrzeugdaten

Fahrzeuglänge	2,60 m
Fahrzeugbreite	1,18 m
Fahrzeughöhe (max.)	2,18 m
Fahrzeughöhe (min.)	1,77 m
Bodenfreiheit	0,15 m
Gesamtgewicht	2.490 kg
Innen- / Außeneinsätze	innen / außen

Fahrzeugantrieb

Antrieb	Batterie
Bereifung	non-marking
Steigfähigkeit	25 %

Besonderheiten

Geländegängig	nein
Allradantrieb	nein
Abstützung	nein

Mietanfrage und Preise unter: 0 74 22 - 94 90 97-0





Elektroantrieb

JLG 2030 ES

Höhe und Tragkraft

Max. Arbeitshöhe	8,10 m
Max. Plattformhöhe	6,10 m
Max. Korbbelastung	360 kg

Plattform

Plattformgröße (LxB)	2,30 x 0,76 m
Platfformauszug; Länge	0,90 m
Personenzahl (max.)	2

Fahrzeugdaten

Fahrzeuglänge	2,30 m
Fahrzeugbreite	0,76 m
Fahrzeughöhe (max.)	2,20 m
Fahrzeughöhe (min.)	1,81 m
Bodenfreiheit	0,09 m
Gesamtgewicht	2.065 kg
Innen- / Außeneinsätze	innen

Fahrzeugantrieb

Antrieb	Batterie
Bereifung	non-marking
Steigfähigkeit	25 %

Besonderheiten

Geländegängig	nein
Allradantrieb	nein
Abstützung	nein

Mietanfrage und Preise unter: 0 74 22 - 94 90 97-0





JLG 2032 ES

Höhe und Tragkraft

Max. Arbeitshöhe	8,10 m
Max. Plattformhöhe	6,10 m
Max. Korbbelastung	360 kg

Plattform

Plattformgröße (LxB)	2,30 x 0,76 m
Plattformauszug; Länge	0,90 m
Personenzahl (max.)	2

Fahrzeugdaten

Fahrzeuglänge	2,30 m
Fahrzeugbreite	0,81 m
Fahrzeughöhe (max.)	2,20 m
Fahrzeughöhe (min.)	1,81 m
Bodenfreiheit	0,09 m
Gesamtgewicht	2.065 kg
Innen- / Außeneinsätze	innen

Fahrzeugantrieb

Antrieb	Batterie
Bereifung	non-marking
Steigfähigkeit	25 %

Besonderheiten

Geländegängig	nein
Allradantrieb	nein
Abstützung	nein

Mietanfrage und Preise unter: 0 74 22 - 94 90 97-0





Elektroantrieb

JLG 2033 E3

Höhe und Tragkraft

Max. Arbeitshöhe	8,10 m
Max. Plattformhöhe	6,10 m
Max. Korbbelastung	340 kg

Plattform

Plattformgröße (LxB)	2,39 x 0,76 m
Platfformauszug; Länge	0,90 m
Personenzahl (max.)	2

Fahrzeugdaten

Fahrzeuglänge	2,54 m
Fahrzeugbreite	0,84 m
Fahrzeughöhe (max.)	2,10 m
Fahrzeughöhe (min.)	1,66 m
Bodenfreiheit	0,09 m
Gesamtgewicht	2.100 kg
Innen- / Außeneinsätze	innen

Fahrzeugantrieb

Antrieb	Batterie
Bereifung	non-marking
Steigfähigkeit	25 %

Besonderheiten

Geländegängig	nein
Allradantrieb	nein
Abstützung	nein

Mietanfrage und Preise unter: 0 74 22 - 94 90 97-0





Elektroantrieb

Haulotte Compact 8

Höhe und Tragkraft	
Max. Arbeitshöhe	8,20 m
Max. Plattformhöhe	6,20 m
Max. Korbbelastung	350 kg
Plattform	
Plattformgröße (LxB)	2,31 x 0,81 m
Plattformauszug; Länge	0,92 m
Personenzahl (max.)	2
Fahrzeugdaten	
Fahrzeuglänge	2,49 m
Fahrzeugbreite	0,81 m
Fahrzeughöhe (max.)	2,00 m
Fahrzeughöhe (min.)	1,13 m
Bodenfreiheit	0,025 m
Gesamtgewicht	1.655 kg
Innen- / Außeneinsätze	innen
Fahrzeugantrieb	
Antrieb	Batterie
Bereifung	non-marking
Steigfähigkeit	23 %
Besonderheiten	
Geländegängig	nein
Allradantrieb	nein
Abstützung	nein
Mietanfrage und Preise unter: 0 74 22 - 94 90 97-0	





Elektroantrieb

Haulotte Compact 8 W

Höhe und Tragkraft

Max. Arbeitshöhe	8,27 m
Max. Plattformhöhe	6,27 m
Max. Korbbelastung	450 kg

Plattform

Plattformgröße (LxB)	2,30 x 1,20 m
Platfformauszug; Länge	0,92 m
Personenzahl (max.)	3

Fahrzeugdaten

Fahrzeuglänge	2,49 m
Fahrzeugbreite	1,20 m
Fahrzeughöhe (max.)	2,14 m
Fahrzeughöhe (min.)	1,28 m
Bodenfreiheit	0,025 m
Gesamtgewicht	2.030 kg
Innen- / Außeneinsätze	innen

Fahrzeugantrieb

Antrieb	Batterie
Bereifung	non-marking
Steigfähigkeit	23 %

Besonderheiten

Geländegängig	nein
Allradantrieb	nein
Abstützung	nein

Mietanfrage und Preise unter: 0 74 22 - 94 90 97-0





JLG 2630 ES

Höhe und Tragkraft

Max. Arbeitshöhe	9,75 m
Max. Plattformhöhe	7,77 m
Max. Korbbelastung	230 kg

Plattform

Plattformgröße (LxB)	2,30 x 0,76 m
Plattformauszug; Länge	0,90 m
Personenzahl (max.)	2

Fahrzeugdaten

Fahrzeuglänge	2,30 m
Fahrzeugbreite	0,76 m
Fahrzeughöhe (max.)	2,20 m
Fahrzeughöhe (min.)	1,94 m
Bodenfreiheit	0,09 m
Gesamtgewicht	2.200 kg
Innen- / Außeneinsätze	innen

Fahrzeugantrieb

Antrieb	Batterie
Bereifung	non-marking
Steigfähigkeit	25 %

Besonderheiten

Geländegängig	nein
Allradantrieb	nein
Abstützung	nein

Mietanfrage und Preise unter: 0 74 22 - 94 90 97-0





Elektroantrieb

JLG 2632 ES

Höhe und Tragkraft

Max. Arbeitshöhe	9,77 m
Max. Plattformhöhe	7,77 m
Max. Korbbelastung	230 kg

Plattform

Plattformgröße (LxB)	2,30 x 0,76 m
Plattformauszug; Länge	0,90 m
Personenzahl (max.)	2

Fahrzeugdaten

Fahrzeuglänge	2,30 m
Fahrzeugbreite	0,81 m
Fahrzeughöhe (max.)	2,33 m
Fahrzeughöhe (min.)	1,98 m
Bodenfreiheit	0,09 m
Gesamtgewicht	2.117 kg
Innen- / Außeneinsätze	innen

Fahrzeugantrieb

Antrieb	Batterie
Bereifung	non-marking
Steigfähigkeit	25 %

Besonderheiten

Geländegängig	nein
Allradantrieb	nein
Abstützung	nein

Mietanfrage und Preise unter: 0 74 22 - 94 90 97-0





Genie GS-2646

Höhe und Tragkraft

Max. Arbeitshöhe	9,80 m
Max. Plattformhöhe	7,80 m
Max. Korbbelastung	454 kg

Plattform

Plattformgröße (LxB)	2,26 x 1,15 m
Plattformauszug; Länge	0,91 m
Personenzahl (max.)	2

Fahrzeugdaten

Fahrzeuglänge	2,44 m
Fahrzeugbreite	1,17 m
Fahrzeughöhe (max.)	2,26 m
Fahrzeughöhe (min.)	1,68 m
Bodenfreiheit	0,095 m
Gesamtgewicht	2.447 kg
Innen- / Außeneinsätze	innen

Fahrzeugantrieb

Antrieb	Batterie
Bereifung	non-marking
Steigfähigkeit	30 %

Besonderheiten

Geländegängig	nein
Allradantrieb	nein
Abstützung	nein

Mietanfrage und Preise unter: 0 74 22 - 94 90 97-0





Elektroantrieb

Weiss SAB B99

Höhe und Tragkraft

Max. Arbeitshöhe	9,90 m
Max. Plattformhöhe	8,10 m
Max. Korbbelastung	500 kg

Plattform

Plattformgröße (LxB)	2,50 x 1,14 m
Platfformauszug; Länge	1,00 m
Personenzahl (innen / außen)	2 / 2

Fahrzeuginnen

Fahrzeuginnenlänge	2,60 m
Fahrzeuginnenbreite	1,18 m
Fahrzeuginnenhöhe (max.)	2,30 m
Fahrzeuginnenhöhe (min.)	1,90 m
Bodenfreiheit	0,15 m
Gesamtgewicht	2.694 kg
Innen- / Außeneinsätze	innen / außen

Fahrzeugantrieb

Antrieb	Batterie
Bereifung (non-marking)	405 x 130 mm
Steigfähigkeit	25 %

Besonderheiten

Geländegängig	nein
Allradantrieb	nein
Abstützung	nein

Mietanfrage und Preise unter: 0 74 22 - 94 90 97-0





Elektroantrieb

JLG 2646 ES

Höhe und Tragkraft

Max. Arbeitshöhe	9,92 m
Max. Plattformhöhe	7,92 m
Max. Korbbelastung	450 kg

Plattform

Plattformgröße (LxB)	2,50 x 1,12 m
Plattformauszug; Länge	1,27 m
Personenzahl (max.)	2

Fahrzeugdaten

Fahrzeuglänge	2,50 m
Fahrzeugbreite	1,17 m
Fahrzeughöhe (max.)	2,36 m
Fahrzeughöhe (min.)	1,97 m
Bodenfreiheit	0,13 m
Gesamtgewicht	2.738 kg
Innen- / Außeneinsätze	innen

Fahrzeugantrieb

Antrieb	Batterie
Bereifung	non-marking
Steigfähigkeit	25 %

Besonderheiten

Geländegängig	nein
Allradantrieb	nein
Abstützung	nein

Mietanfrage und Preise unter: 0 74 22 - 94 90 97-0





Elektroantrieb

JLG 2658 E3

Höhe und Tragkraft

Max. Arbeitshöhe	9,92 m
Max. Plattformhöhe	7,92 m
Max. Korbbelastung	455 kg

Plattform

Plattformgröße (LxB)	2,54 x 1,47 m
Plattformauszug; Länge	0,91 m
Personenzahl (max.)	2

Fahrzeugdaten

Fahrzeuglänge	2,54 m
Fahrzeugbreite	1,45 m
Fahrzeughöhe (max.)	2,23 m
Fahrzeughöhe (min.)	1,91 m
Bodenfreiheit	0,09 m
Gesamtgewicht	2.240 kg
Innen- / Außeneinsätze	innen / außen

Fahrzeugantrieb

Antrieb	Batterie
Bereifung	non-marking
Steigfähigkeit	25%

Besonderheiten

Geländegängig	nein
Allradantrieb	nein
Abstützung	nein

Mietanfrage und Preise unter: 0 74 22 - 94 90 97-0





Dieselantrieb

Genie GS 2668 RT

Höhe und Tragkraft

Max. Arbeitshöhe	9,92 m
Max. Plattformhöhe	7,92 m
Max. Korbbelastung	567 kg

Plattform

Plattformgröße (LxB)	2,51 x 1,55 m
Plattformauszug; Länge	1,22 m
Personenzahl (max.)	2

Fahrzeugdaten

Fahrzeuglänge	2,67 m
Fahrzeugbreite	1,73 m
Fahrzeughöhe (max.)	2,32 m
Fahrzeughöhe (min.)	1,70 m
Bodenfreiheit	0,19 m
Gesamtgewicht	3.656 kg
Innen- / Außeneinsätze	außen

Fahrzeugantrieb

Antrieb	Diesel
Bereifung	non-marking
Steigfähigkeit	40 %

Besonderheiten

Allradantrieb	ja
Abstützung	ja
Rußpartikelfilter	nein

Mietanfrage und Preise unter: 0 74 22 - 94 90 97-0





Dieselmotord

Snorkel SL 26

Höhe und Tragkraft

Max. Arbeitshöhe	10,00 m
Max. Plattformhöhe	8,00 m
Max. Korbbelastung	680 kg

Plattform

Plattformgröße (LxB)	3,66 x 1,72 m
Plattformauszug; Länge	0,94 m
Personenzahl (max.)	5

Fahrzeugdaten

Fahrzeuglänge	3,79 m
Fahrzeugbreite	2,13 m
Fahrzeughöhe (max.)	2,60 m
Fahrzeughöhe (min.)	1,70 m
Bodenfreiheit	0,30 m
Gesamtgewicht	3.500kg
Innen- / Außeneinsätze	innen / außen

Fahrzeugantrieb

Antrieb	Diesel
Bereifung (schaumgefüllt)	non-marking
Steigfähigkeit	50%

Besonderheiten

Allradantrieb	ja
Abstützung	ja
Rußpartikelfilter	nein

Mietanfrage und Preise unter: 0 74 22 - 94 90 97-0





Haulotte Compact 10 DX

Höhe und Tragkraft

Max. Arbeitshöhe	10,28 m
Max. Plattformhöhe	8,28 m
Max. Korbbelastung	565 kg

Plattform

Plattformgröße (LxB)	2,45 x 1,45 m
Plattformauszug; Länge	1,20 m
Personenzahl (max.)	3

Fahrzeugdaten

Fahrzeuglänge	3,17 m
Fahrzeugbreite	1,78 m
Fahrzeughöhe (max.)	2,44 m
Fahrzeughöhe (min.)	1,57 m
Bodenfreiheit	0,28 m
Gesamtgewicht	3.440 kg
Innen- / Außeneinsätze	innen / außen

Fahrzeugantrieb

Antrieb	Diesel
Bereifung (schaumgefüllt)	non-marking
Steigfähigkeit	40%

Besonderheiten

Allradantrieb	ja
Abstützung	ja
Rußpartikelfilter	nein

Mietanfrage und Preise unter: 0 74 22 - 94 90 97-0





Elektroantrieb

Hollandlift HL-9710

Höhe und Tragkraft

Max. Arbeitshöhe	11,70 m
Max. Plattformhöhe	9,70 m
Max. Korbbelastung	325 kg

Plattform

Plattformgröße (LxB)	2,34 x 0,98 m
Plattformauszug; Länge	1,00 m
Personenzahl (max.)	2

Fahrzeugdaten

Fahrzeuglänge	2,49 m
Fahrzeugbreite	1,00 m
Fahrzeughöhe (max.)	2,49 m
Fahrzeughöhe (min.)	1,35 m
Bodenfreiheit	0,12 m
Gesamtgewicht	2.510 kg
Innen- / Außeneinsätze	innen

Fahrzeugantrieb

Antrieb	Batterie
Bereifung	non-marking
Steigfähigkeit	25%

Besonderheiten

Geländegängig	Nein
Allradantrieb	Nein
Abstützung	Nein

Mietanfrage und Preise unter: 0 74 22 - 94 90 97-0





Weiss SAB B118

Höhe und Tragkraft

Max. Arbeitshöhe	11,80 m
Max. Plattformhöhe	9,90 m
Max. Korbbelastung	300 kg

Plattform

Plattformgröße (LxB)	2,50 x 1,14 m
Plattformauszug; Länge	1,00 m
Personenzahl (innen / außen)	2 / 1

Fahrzeugdaten

Fahrzeuglänge	2,60 m
Fahrzeugbreite	1,18 m
Fahrzeughöhe (max.)	2,43 m
Fahrzeughöhe (min.)	2,02 m
Bodenfreiheit	0,15 m
Gesamtgewicht	3.070 kg
Innen- / Außeneinsätze	innen / außen

Fahrzeugantrieb

Antrieb	Batterie
Bereifung (non-marking)	405 x 130 mm
Steigfähigkeit	25 %

Besonderheiten

Geländegängig	nein
Allradantrieb	nein
Abstützung	nein

Mietanfrage und Preise unter: 0 74 22 - 94 90 97-0





Elektroantrieb

Haulotte Compact 12

Höhe und Tragkraft

Max. Arbeitshöhe	12,00 m
Max. Plattformhöhe	10,00 m
Max. Korbbelastung	300 kg

Plattform

Plattformgröße (LxB)	2,30 x 1,20 m
Platfformauszug; Länge	0,92 m
Personenzahl (max.)	2

Fahrzeugdaten

Fahrzeuglänge	2,45 m
Fahrzeugbreite	1,20 m
Fahrzeughöhe (max.)	2,38 m
Fahrzeughöhe (min.)	1,53 m
Bodenfreiheit	0,13 m
Gesamtgewicht	2.470 kg
Innen- / Außeneinsätze	innen

Fahrzeugantrieb

Antrieb	Batterie
Bereifung	non-marking
Steigfähigkeit	23 %

Besonderheiten

Geländegängig	nein
Allradantrieb	nein
Abstützung	nein

Mietanfrage und Preise unter: 0 74 22 - 94 90 97-0





Haulotte Compact 12 RTE

Höhe und Tragkraft

Max. Arbeitshöhe	12,06 m
Max. Plattformhöhe	10,06 m
Max. Korbbelastung	450 kg

Plattform

Plattformgröße (LxB)	2,45 x 1,45 m
Plattformauszug; Länge	1,20 m
Personenzahl (max.)	2

Fahrzeugdaten

Fahrzeuglänge	2,64 m
Fahrzeugbreite	1,78 m
Fahrzeughöhe (max.)	2,56 m
Fahrzeughöhe (min.)	1,71 m
Bodenfreiheit	0,25 m
Gesamtgewicht	3.675 kg
Innen- / Außeneinsätze	innen u. außen

Fahrzeugantrieb

Antrieb	Batterie
Bereifung	non-marking
Steigfähigkeit	25 %

Besonderheiten

Geländegängig	teilweise
Allradantrieb	nein
Abstützung	nein

Mietanfrage und Preise unter: 0 74 22 - 94 90 97-0





Dieselmotord

Haulotte Compact 12 DX

Höhe und Tragkraft

Max. Arbeitshöhe	12,15 m
Max. Plattformhöhe	10,15 m
Max. Korbbelastung	450 kg

Plattform

Plattformgröße (LxB)	2,50 x 1,80 m
Plattformauszug; Länge	3,70 m
Personenzahl (max.)	3

Fahrzeugdaten

Fahrzeuglänge	3,17 m
Fahrzeugbreite	1,80 m
Fahrzeughöhe (max.)	2,55 m
Fahrzeughöhe (min.)	1,70 m
Bodenfreiheit	0,27 m
Gesamtgewicht	4.060 kg

Fahrzeugantrieb

Antrieb	Diesel
Bereifung (Schaumgefüllt)	non-marking
Steigfähigkeit	40 %

Besonderheiten

Allradantrieb	ja
Abstützung	ja
Rußpartikelfilter	nein

Mietanfrage und Preise unter: 0 74 22 - 94 90 97-0





Elektroantrieb

HAB S 124-10 E2WD

Höhe und Tragkraft

Max. Arbeitshöhe	12,40 m
Max. Plattformhöhe	10,40 m
Max. Korbbelastung	350 kg

Plattform

Plattformgröße (LxB)	2,49 x 0,98 m
Plattformauszug; Länge	1,20 m
Personenzahl (max.)	2

Fahrzeugdaten

Fahrzeuglänge	2,71 m
Fahrzeugbreite	0,98 m
Fahrzeughöhe (max.)	2,59 m
Fahrzeughöhe (min.)	1,92 m
Bodenfreiheit	0,20 m
Gesamtgewicht	2.860 kg
Innen- / Außeneinsätze	Innen

Fahrzeugantrieb

Antrieb	Batterie
Bereifung	non-marking
Steigfähigkeit	25 %

Besonderheiten

Geländegängig	nein
Allradantrieb	nein
Abstützung	nein

Mietanfrage und Preise unter: 0 74 22 - 94 90 97-0





Elektroantrieb

Hollandlift X-105 EL16

Höhe und Tragkraft

Max. Arbeitshöhe	12,50 m
Max. Plattformhöhe	10,50 m
Max. Korbbelastung	500 kg

Plattform

Plattformgröße (LxB)	3,21 x 1,54 m
Platfformauszug; Länge	1,40 m
Personenzahl (max.)	2

Fahrzeuginnen

Fahrzeuginnenlänge	3,50 m
Fahrzeuginnenbreite	1,56 m
Fahrzeuginnenhöhe (max.)	2,78 m
Fahrzeuginnenhöhe (min.)	2,00 m
Bodenfreiheit	0,185 m
Gesamtgewicht	4.820 kg
Innen-/Außeninsätze	innen u. außen

Fahrzeugantrieb

Antrieb	Batterie
Bereifung (Schaumgefüllt)	non-marking
Steigfähigkeit	25 %

Besonderheiten

Geländegängig	nein
Allradantrieb	nein
Abstützung	nein

Mietanfrage und Preise unter: 0 74 22 - 94 90 97-0





Elektroantrieb

Genie GS 4047

Höhe und Tragkraft	
Max. Arbeitshöhe	13,70 m
Max. Plattformhöhe	11,70 m
Max. Korbbelastung	350 kg
Plattform	
Plattformgröße (LxB)	2,26 x 1,16 m
Plattformauszug; Länge	0,91 m
Personenzahl (max.)	3
Fahrzeugdaten	
Fahrzeuglänge	2,44 m
Fahrzeugbreite	1,19 m
Fahrzeughöhe (max.)	2,54 m
Fahrzeughöhe (min.)	1,88 m
Bodenfreiheit	0,10 m
Gesamtgewicht	3.221 kg
Innen-/Außeneinsätze	innen
Fahrzeugantrieb	
Antrieb	Batterie
Bereifung (Schaumgefüllt)	non-marking
Steigfähigkeit	25 %
Besonderheiten	
Geländegängig	nein
Allradantrieb	nein
Abstützung	nein
Mietanfrage und Preise unter: 0 74 22 - 94 90 97-0	





Elektroantrieb

Hollandlift HL-11812

Höhe und Tragkraft

Max. Arbeitshöhe	13,80 m
Max. Plattformhöhe	11,80 m
Max. Korbbelastung	300 kg

Plattform

Plattformgröße (LxB)	2,34 x 1,20 m
Plattformauszug; Länge	1,00 m
Personenzahl (max.)	2

Fahrzeugdaten

Fahrzeuginnenlänge	2,49 m
Fahrzeuginnenbreite	1,25 m
Fahrzeughöhe (max.)	2,69 m
Fahrzeughöhe (min.)	1,84 m
Bodenfreiheit	0,12 m
Gesamtgewicht	3.200 kg
Innen-/Außeneinsätze	innen

Fahrzeugantrieb

Antrieb	Batterie
Bereifung	non-marking
Steigfähigkeit	25 %

Besonderheiten

Geländegängig	nein
Allradantrieb	nein
Abstützung	nein

Mietanfrage und Preise unter: 0 74 22 - 94 90 97-0





JLG 4045R

Höhe und Tragkraft

Max. Arbeitshöhe	13,96 m
Max. Plattformhöhe	11,96 m
Max. Korbbelastung	350 kg

Plattform

Plattformgröße (LxB)	1,05 x 2,43 m
Plattformauszug; Länge	0,91 m
Personenzahl (max.)	2 / 1

Fahrzeugdaten

Fahrzeuglänge	2,71 m
Fahrzeugbreite	1,14 m
Fahrzeughöhe (max.)	2,55 m
Fahrzeughöhe (min.)	1,92 m
Bodenfreiheit	0,12 m
Gesamtgewicht	3.175 kg
Innen-/Außeneinsätze	innen / außen

Fahrzeugantrieb

Antrieb	Batterie
Bereifung	non-marking
Steigfähigkeit	25 %

Besonderheiten

Geländegängig	nein
Allradantrieb	nein
Abstützung	nein

Mietanfrage und Preise unter: 0 74 22 - 94 90 97-0





Dieselantrieb

Genie GS 4390 RT

Höhe und Tragkraft

Max. Arbeitshöhe	14,75 m
Max. Plattformhöhe	12,75 m
Max. Korbbelastung	680 kg

Plattform

Plattformgröße (LxB)	3,98 x 1,83 m
Plattformauszug; Länge	1,52 + 1,22 m
Personenzahl (max.)	7

Fahrzeugdaten

Fahrzeuglänge	4,88 m
Fahrzeugbreite	2,29 m
Fahrzeughöhe	2,93 m
Fahrzeughöhe, Geländer eingeklappt	2,25 m
Pendelachse	ja
Bodenfreiheit	0,36 m
Gesamtgewicht	6.031 kg
Innen-/Außeneinsätze	innen / außen

Fahrzeugantrieb

Antrieb	Diesel
Bereifung (Schaumgefüllt)	non-marking
Steigfähigkeit	12°/50 %

Besonderheiten

Allradantrieb	ja
Abstützung	ja
Rußpartikelfilter	nein

Mietanfrage und Preise unter: 0 74 22 - 94 90 97-0





Dieselantrieb

ATN CX 15

Höhe und Tragkraft	
Max. Arbeitshöhe	15,00 m
Max. Plattformhöhe	13,00 m
Max. Korbbelastung	700 kg
Plattform	
Plattformgröße (LxB)	4,80 x 2,22 m
Plattformauszug; Länge	2 x 1,25 m
Personenzahl (max.)	6
Fahrzeugdaten	
Fahrzeuglänge	4,86 m
Fahrzeugbreite	2,30 m
Fahrzeughöhe (max.)	2,99 m
Fahrzeughöhe (min.)	2,23 m
Pendelachse	ja
Bodenfreiheit	0,36 m
Gesamtgewicht	7.300 kg
Innen-/Außeneinsätze	innen / außen
Fahrzeugantrieb	
Antrieb	Diesel
Bereifung	non-marking
Steigfähigkeit	45 %
Besonderheiten	
Allradantrieb	ja
Abstützung	ja
Rußpartikelfilter	nein
Mietanfrage und Preise unter: 0 74 22 - 94 90 97-0	





Elektroantrieb

Hollandlift Q135EL24

Höhe und Tragkraft

Max. Arbeitshöhe	15,50 m
Max. Plattformhöhe	13,50 m
Max. Korbbelastung	750 kg

Plattform

Plattformgröße (LxB)	4,26 x 2,30 m
Plattformauszug; Länge	1,80 m
Personenzahl (max.)	2

Fahrzeugdaten

Fahrzeuglänge	4,64 m
Fahrzeugbreite	2,39 m
Fahrzeughöhe (max.)	3,06 m
Fahrzeughöhe (min.)	2,30 m
Bodenfreiheit	0,18 m
Gesamtgewicht	7.590 kg
Innen-/Außeneinsätze	innen / außen

Fahrzeugantrieb

Antrieb	Batterie
Bereifung	non-marking
Steigfähigkeit	25 %

Besonderheiten

Geländegängig	nein
Allradantrieb	nein
Abstützung	nein

Mietanfrage und Preise unter: 0 74 22 - 94 90 97-0





Elektroantrieb

PB S171-12ES

Höhe und Tragkraft

Max. Arbeitshöhe	17,10 m
Max. Plattformhöhe	15,10 m
Max. Korbbelastung	400 kg

Plattform

Plattformgröße (LxB)	2,90 x 1,19 m
Plattformauszug; Länge	1,00 m
Personenzahl (max.)	2

Fahrzeugdaten

Fahrzeuglänge	3,28 m
Fahrzeugbreite	1,22 m
Fahrzeughöhe (max.)	3,24 m
Fahrzeughöhe (min.)	2,36 m
Bodenfreiheit	0,15 m
Gesamtgewicht	5.120 kg
Innen-/Außeneinsätze	innen

Fahrzeugantrieb

Antrieb	Batterie
Bereifung	non-marking
Steigfähigkeit	25 %

Besonderheiten

Geländegängig	nein
Allradantrieb	nein
Abstützung	nein

Mietanfrage und Preise unter: 0 74 22 - 94 90 97-0





Elektroantrieb

PB S225-12 ES

Höhe und Tragkraft

Max. Arbeitshöhe	22,50 m
Max. Plattformhöhe	20,50 m
Max. Korbbelastung	450 kg

Plattform

Plattformgröße (LxB)	3,98 x 1,19 m
Platfformauszug; Länge	1,50 m
Personenzahl (max.)	2

Fahrzeugdaten

Fahrzeuglänge	4,49 m
Fahrzeugbreite	1,22 m
Fahrzeughöhe (max.)	3,69 m
Fahrzeughöhe (min.)	2,91 m
Bodenfreiheit	0,125m
Gesamtgewicht	10.290 kg
Innen-/Außeneinsätze	innen u. außen

Fahrzeugantrieb

Antrieb	Batterie
Bereifung	non-marking
Steigfähigkeit	25 %

Besonderheiten

Geländegängig	nein
Allradantrieb	nein
Abstützung	nein

Mietanfrage und Preise unter: 0 74 22 - 94 90 97-0





Elektroantrieb

Gelenk-Teleskop-Bühnen

Genie Z 30/20 NRJ

Höhe und Tragkraft

Max. Arbeitshöhe	10,89 m
Max. Plattformhöhe	8,89 m
Max. seitliche Reichweite	6,25 m
Max. übergreifende Höhe	3,86 m
Max. Korbbelastung	227 kg

Plattform und Korbarm

Plattformgröße (LxB)	0,76 x 1,17 m
Arbeitskorb, drehbar	ja
Korbarm, beweglich	+70°/-65°
Korbarm, drehbar	+200 / -200°
Überhang	0
Personenzahl (max.)	2

Fahrzeugdaten

Fahrzeuglänge	5,31 m
Transportlänge	3,66 m
Fahrzeugbreite	1,19 m
Fahrzeughöhe	2,24 m
Bodenfreiheit	0,09 m
Gesamtgewicht	6.450 kg
Innen- / Außeneinsätze	innen /außen

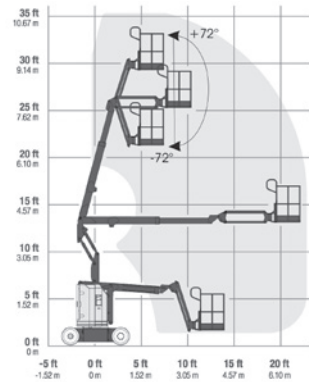
Fahrzeugantrieb

Antrieb	Batterie
Bereifung (Vollgummi)	non-marking
Steigfähigkeit	35 %

Besonderheiten

Allradantrieb	nein
Rußpartikelfilter	nein

Mietanfrage und Preise unter: 0 74 22 - 94 90 97-0





Elektroantrieb

JLG E 300 AJP

Höhe und Tragkraft

Max. Arbeitshöhe	10,97 m
Max. Plattformhöhe	8,97 m
Max. seitliche Reichweite	6,12 m
Max. übergreifende Höhe	3,99 m
Max. Korbbelastung	230 kg

Plattform und Korbarm

Plattformgröße (LxB)	0,76 x 1,22 m
Arbeitskorb, drehbar	ja
Korbarm, beweglich	+ 86° / -55°
Korbarm, drehbar	180°
Überhang	0
Personenzahl (max.)	2

Fahrzeugdaten

Fahrzeuglänge	5,74 m
Transportlänge	5,74 mm
Fahrzeugbreite	1,22 m
Fahrzeughöhe	2,01 m
Bodenfreiheit	0,1 m
Gesamtgewicht	7.100 kg
Innen- / Außeneinsätze	innen / außen

Fahrzeugantrieb

Antrieb	Batterie
Bereifung (Vollgummi)	non-marking
Steigfähigkeit	25 %

Besonderheiten

Allradantrieb	nein
Rußpartikelfilter	nein

Mietanfrage und Preise unter: 0 74 22 - 94 90 97-0





Elektroantrieb

Gelenk-Teleskop-Bühnen

Haulotte HA 12 CJ+

Höhe und Tragkraft

Max. Arbeitshöhe	11,68 m
Max. Plattformhöhe	9,68 m
Max. seitliche Reichweite	7,22 m
Max. übergreifende Höhe	4,74 m
Max. Korbbelastung	200 kg

Plattform und Korbarm

Plattformgröße (LxB)	0,80 x 1,14 m
Arbeitskorb drehbar	
Korbarm, beweglich	+ 63° / - 68,7°
Korbarm, drehbar	180°
Überhang	0
Personenzahl (max.)	2

Fahrzeugdaten

Fahrzeuglänge	5,64 m
Transportlänge	4,20 m
Fahrzeugbreite	1,20 m
Fahrzeughöhe	1,99 m
Gesamtgewicht	7.110 kg
Bodenfreiheit	0,11 m

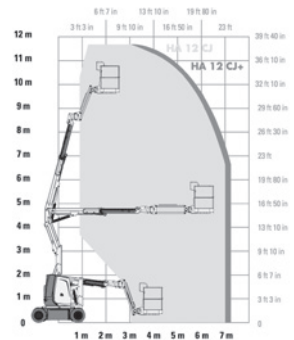
Fahrzeugantrieb

Antrieb	Batterie
Bereifung	non-marking
Steigfähigkeit	25 %

Besonderheiten

Allradantrieb	nein
Rußpartikelfilter	nein

Mietanfrage und Preise unter: 0 74 22 - 94 90 97-0





Elektroantrieb

Genie Z33/18

NEU!

Höhe und Tragkraft

Max. Arbeitshöhe	12,00 m
Max. Plattformhöhe	10,00 m
Max. seitliche Reichweite	5,57 m
Max. übergreifende Höhe	4,28 m
Max. Korbbelastung	200 kg

Plattform und Korbarm

Plattformgröße (LxB)	0,76 x 1,17 m
Schwenkbereich Oberwagen	40°
seitl. Überhang	0 - 1,16 m
Personenzahl (max.)	2

Fahrzeugdaten

Fahrzeuginnenlänge	4,17 m
Fahrzeugbreite	1,50 m
Fahrzeughöhe	1,98 m
Gesamtgewicht	3.665 kg
Bodenfreiheit	0,15 m

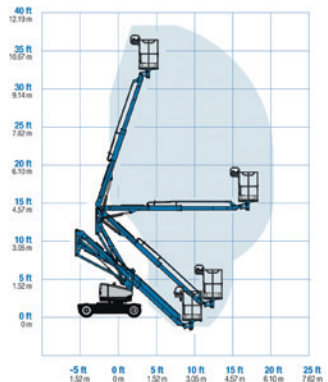
Fahrzeugantrieb

Antrieb	Batterie
Bereifung	non-marking
Steigfähigkeit	30 %

Besonderheiten

Allradantrieb	nein
---------------	------

Mietanfrage und Preise unter: 0 74 22 - 94 90 97-0





Elektroantrieb

Gelenk-Teleskop-Bühnen

Niftylift HR 12L

Höhe und Tragkraft

Max. Arbeitshöhe	12,10 m
Max. Plattformhöhe	10,10 m
Max. seitliche Reichweite	6,40 m
Max. übergreifende Höhe	4,00 m
Max. Korbbelastung	200 kg

Plattform und Korbarm

Plattformgröße (LxB)	0,85 x 1,20 m
Arbeitskorb, drehbar	nein

Fahrzeugdaten

Fahrzeuglänge	3,97 m
Fahrzeugbreite	1,79 m
Fahrzeughöhe	1,98 m
Gesamtgewicht	2.540 kg

Fahrzeugantrieb

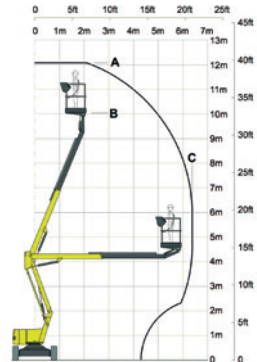
Antrieb	Batterie
Bereifung	non-marking
Steigfähigkeit	25 %

Besonderheiten

Allradantrieb	nein
---------------	------

Mietanfrage und Preise unter: 0 74 22 - 94 90 97-0

NEU!





Dieselantrieb

ATN Zebra 12

Höhe und Tragkraft

Max. Arbeitshöhe	12,20 m
Max. Plattformhöhe	10,20 m
Max. seitliche Reichweite	8,60 m
Max. übergreifende Höhe	4,42 m
Max. Korbbelastung	230 kg

Plattform und Korbarm

Plattformgröße (L x B)	0,80 x 1,45 m
Arbeitskorb, drehbar	2 x 178°
Korbarm, beweglich	2 x 90°
Korbarm, drehbar	133°
Personenzahl (max.)	2

Fahrzeugdaten

Fahrzeuglänge	6,05 m
Transportlänge	4,50 m
Fahrzeugbreite	2,00 m
Fahrzeughöhe	2,10 m
Gesamtgewicht	5.150 kg
Bodenfreiheit	0,37 m
Bodendruck	9,9 kg/cm ²
Innen- / Außeneinsätze	außen

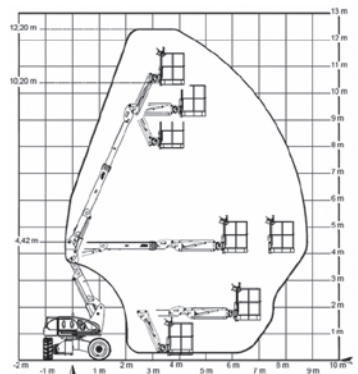
Fahrzeugantrieb

Antrieb	Diesel
Bereifung	31 x 10 - 20
Steigfähigkeit	40 %

Besonderheiten

Allradantrieb	4 x 4
Rußpartikelfilter	nein
Pendelachse	nein

Mietanfrage und Preise unter: 0 74 22 - 94 90 97-0





Dieselantrieb

Gelenk-Teleskop-Bühnen

ATN Zebra 12 V2

Höhe und Tragkraft

Max. Arbeitshöhe	12,20 m
Max. Plattformhöhe	10,20 m
Max. seitliche Reichweite	8,50 m
Max. übergreifende Höhe	4,42 m
Max. Korbbelastung	230 kg

Plattform und Korbarm

Plattformgröße (LxB)	0,86 x 1,51 m
Arbeitskorb, drehbar	2 x 178°
Korbarm, beweglich	2 x 90°
Korbarm, drehbar	133°
Personenzahl (max.)	2

Fahrzeugdaten

Fahrzeuglänge	6,05 m
Transportlänge	4,50 m
Fahrzeugbreite	2,00 m
Fahrzeughöhe	2,10 m
Gesamtgewicht	5.250 kg
Bodenfreiheit	0,37 m
Bodendruck	12,75 kg/cm ²
Innen- / Außeneinsätze	außen

Fahrzeugantrieb

Antrieb	Diesel
Bereifung	31 x 10 - 20
Steigfähigkeit	40 %

Besonderheiten

Allradantrieb	4 x 4
Rußpartikelfilter	nein
Pendelachse	ja

Mietanfrage und Preise unter: 0 74 22 - 94 90 97-0





Dieselantrieb

JLG H340 AJ

Höhe und Tragkraft

Max. Arbeitshöhe	12,33 m
Max. Plattformhöhe	10,31 m
Max. seitliche Reichweite	6,70 m
Max. übergreifende Höhe	5,17 m
Max. Korbbelastung	230 kg

Plattform und Korbarm

Plattformgröße (LxB)	0,76 x 1,52 m
Arbeitskorb, drehbar	+ 90° / - 90°
Korbarm, beweglich	ja
Korbarm, drehbar	+ 79° / - 60°
Überhang	0,05 m
Personenzahl (max.)	2

Fahrzeugdaten

Fahrzeuglänge	5,52 m
Transportlänge	5,52 m
Fahrzeugbreite	1,93 m
Fahrzeughöhe	2,00 m
Gesamtgewicht	4.660 kg
Bodenfreiheit	0,24 m
Bodendruck	4,7 kg/cm ²
Innen- / Außeneinsätze	außen

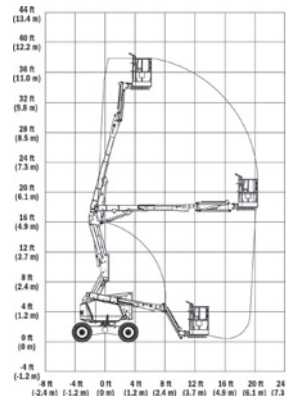
Fahrzeugantrieb

Antrieb	Diesel
Bereifung (schaumgefüllt)	9 x 20
Steigfähigkeit	45 %

Besonderheiten

Allradantrieb	nein
Rußpartikelfilter	nein
Pendelachse	ja

Mietanfrage und Preise unter: 0 74 22 - 94 90 97-0





Elektrontrieb

Gelenk-Teleskop-Bühnen

JLG E 400 AJPn

Höhe und Tragkraft

Max. Arbeitshöhe	14,19 m
Max. Plattformhöhe	12,19 m
Max. übergreifende Höhe	6,55 m
Max. Korbbelastung	230 kg

Plattform und Korbarm

Plattformgröße (LxB)	0,76 x 1,22 m
Arbeitskorb, drehbar	+ 90° / -90°
Korbarm, beweglich	+86° / - 55°
Korbarm, drehbar	180°
Überhang	0,01 m
Personenzahl (max.)	2

Fahrzeugdaten

Fahrzeuglänge	6,71 m
Fahrzeugbreite	1,50 m
Fahrzeughöhe	1,97 m
Gesamtgewicht	6.850 kg
Bodenfreiheit	0,13 m
Bodendruck	13 kg/cm ²
Innen- / Außeneinsätze	außen

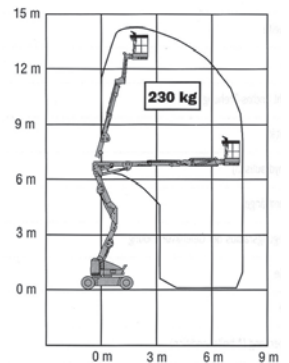
Fahrzeugantrieb

Antrieb	Batterie
Bereifung	non-marking
Steigfähigkeit	30 %

Besonderheiten

Allradantrieb	nein
Pendelachse	nein

Mietanfrage und Preise unter: 0 74 22 - 94 90 97-0





Elektrontrieb

Haulotte HA 15 IP

Höhe und Tragkraft

Max. Arbeitshöhe	14,87 m
Max. Plattformhöhe	12,87 m
Max. seitliche Reichweite	8,65 m
Max. übergreifende Höhe	6,60 m
Max. Korbbelastung	230 kg

Plattform und Korbarm

Plattformgröße (LxB)	0,80 x 1,15 m
Arbeitskorb, drehbar	+ 90° / -90°
Korbarm, beweglich	+70° / -70°
Korbarm, drehbar	180°
Überhang	0
Personenzahl (max.)	2

Fahrzeugdaten

Fahrzeuginnenlänge	6,25 m
Transportlänge	5,40 m
Fahrzeuginnenbreite	1,52 m
Fahrzeuginnenhöhe	2,1 m
Gesamtgewicht	7.300 kg
Bodenfreiheit	0,14 m
Innen- / Außeneinsätze	innen / außen

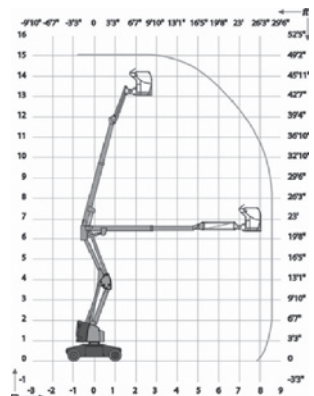
Fahrzeugantrieb

Antrieb	Batterie
Bereifung	non-marking
Steigfähigkeit	25 %

Besonderheiten

Allradantrieb	nein
Pendelachse	nein

Mietanfrage und Preise unter: 0 74 22 - 94 90 97-0



JLG 450 AJ II

Höhe und Tragkraft

Max. Arbeitshöhe	15,77 m
Max. Plattformhöhe	13,72 m
Max. seitliche Reichweite	7,62 m
Max. übergreifende Höhe	7,30 m
Max. Korbbelastung	249,50 kg

Plattform und Korbarm

Plattformgröße (LxB)	1,83 x 0,76 m
Arbeitskorb, drehbar	+ 90° / -90°
Korbarm, beweglich	+ 70° / -65°
Korbarm, drehbar	145 °
Überhang	0
Personenzahl (max.)	2

Fahrzeugdaten

Fahrzeuglänge	6,71 m
Transportlänge	6,71 m
Fahrzeugbreite	2,34 m
Fahrzeughöhe	2,27 m
Gesamtgewicht	6.250 kg
Bodenfreiheit	0,42 m
Bodendruck	4,0 kg/cm ²
Innen- / Außeneinsätze	außen

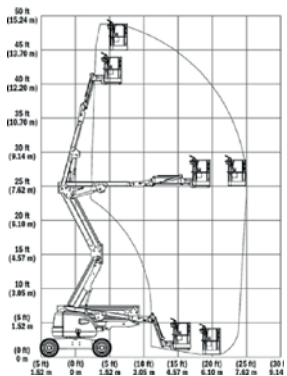
Fahrzeugantrieb

Antrieb	Diesel
Bereifung (superbreit, schaumgefüllt)	33/1550 x 16.5
Steigfähigkeit	45 %

Besonderheiten

Allradantrieb	ja
Pendelachse	ja

Mietanfrage und Preise unter: 0 74 22 - 94 90 97-0





Dieselantrieb

Genie Z45/25 XC

Höhe und Tragkraft

Max. Arbeitshöhe	15,86 m
Max. Plattformhöhe	13,86 m
Max. seitliche Reichweite	7,55 m
Max. übergreifende Höhe	7,44 m
Max. Korbelastung (unbegrenzt)	300 kg
Max. Korbelastung (begrenzt)	454 kg

Plattform und Korbarm

Plattformgröße (LxB)	1,83 x 0,76 m
Plattformschwenkbereich	160°
Korbarm Schwenkbereich	135°
Oberwagen Schwenkbereich	355° n.K.
Überhang	0
Personenzahl (max.)	2

Fahrzeugdaten

Fahrzeuglänge	6,66 m
Fahrzeugbreite	2,29 m
Fahrzeughöhe	2,25 m
Gesamtgewicht	6.870 kg
Bodenfreiheit	0,37 m
Innen- / Außeneinsätze	innen /außen

Fahrzeugantrieb

Antrieb	Diesel
Bereifung (schaumgefüllt)	non-marking
Steigfähigkeit	45 %

Besonderheiten

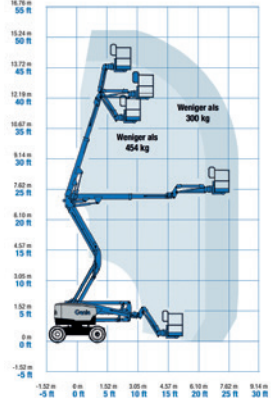
Allradantrieb	ja
Pendelachse (vorne)	ja

Mietanfrage und Preise unter: 0 74 22 - 94 90 97-0

NEU!



Arbeitsdiagramm Z-45 XC





Dieselantrieb

Gelenk-Teleskop-Bühnen

Haulotte HA 16 RTJ O

Höhe und Tragkraft

Max. Arbeitshöhe	16,00 m
Max. Plattformhöhe	14,00 m
Max. seitliche Reichweite	8,30 m
Max. übergreifende Höhe	7,65 m
Max. Korbbelastung	230 kg

Plattform und Korbarm

Plattformgröße (LxB)	1,83 x 0,80 m
Arbeitskorb, drehbar	-75° / +60°
Korbarm, beweglich	-80° / +60°
Korbarm, drehbar	165°
Überhang	0,10 m
Personenzahl (max.)	2
Stromanschluß (Korb)	230 V

Fahrzeugdaten

Fahrzeuglänge	6,75 m
Transportlänge	5,05 m
Fahrzeugbreite	2,30 m
Fahrzeughöhe	2,30 m
Gesamtgewicht	6.600 kg
Bodenfreiheit	0,38 m
Innen- / Außeneinsätze	innen /außen

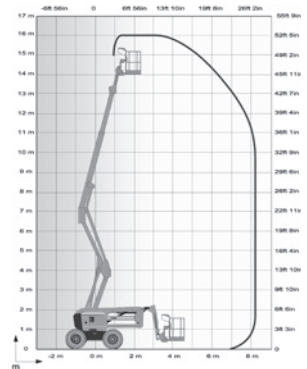
Fahrzeugantrieb

Antrieb	Diesel
Bereifung (schaumgefüllt)	14 x 7.5
Steigfähigkeit	40 %

Besonderheiten

Allradantrieb	ja
Rußpartikelfilter	nein
Pendelachse (vorne)	ja

Mietanfrage und Preise unter: 0 74 22 - 94 90 97-0





Dieselantrieb

ATN Zebra 16 STAB

Höhe und Tragkraft

Max. Arbeitshöhe	16,80 m
Max. Plattformhöhe	14,80 m
Max. seitliche Reichweite	9,40 m
Max. übergreifende Höhe	7,40 m
Max. Korbbelastung	230 kg

Plattform und Korbarm

Plattformgröße (LxB)	0,86 x 1,80 m
Arbeitskorb, drehbar	360°
Korbarm, beweglich	133°
Korbarm, drehbar	2 x 90°
Überhang	0
Personenzahl (max.)	2

Fahrzeugdaten

Fahrzeuginnenlänge	7,70 m
Transportlänge	5,69 m
Fahrzeugbreite	2,19 m
Fahrzeughöhe	2,25 m
Gesamtgewicht	8.050 kg
Bodenfreiheit	0,40 m
Innen- / Außeneinsätze	außen

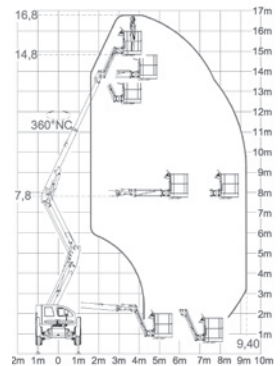
Fahrzeugantrieb

Antrieb	Diesel
Bereifung	33 / 12 - 20
Steigfähigkeit	45 %

Besonderheiten

Allradantrieb	4 x 4
Rußpartikelfilter	nein
Pendelachse	ja
Abstützung	ja

Mietanfrage und Preise unter: 0 74 22 - 94 90 97-0





Elektroantrieb

Gelenk-Teleskop-Bühnen

Niftylift HR 17 N

Höhe und Tragkraft

Max. Arbeitshöhe	17,00 m
Max. Plattformhöhe	15,00 m
Max. seitliche Reichweite	9,70 m
Max. übergreifende Höhe	7,30 m
Max. Korbbelastung	225 kg

Plattform und Korbarm

Plattformgröße (LxB)	0,80 x 1,50 m
Arbeitskorb, drehbar	ja
Korbarm, beweglich	180°
Korbarm, drehbar	150°

Fahrzeugdaten

Fahrzeuglänge	6,40 m
Transportlänge	5,20 m
Fahrzeugbreite	1,50 m
Fahrzeughöhe	1,99 m
Gesamtgewicht	7.400 kg
Innen- / Außeneinsätze	innen / außen

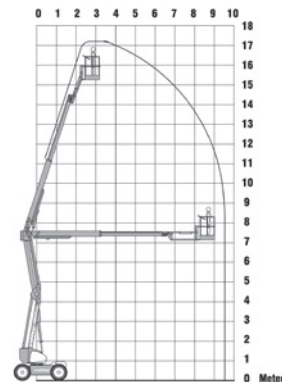
Fahrzeugantrieb

Antrieb	Batterie
Bereifung	non-marking
Steigfähigkeit	25 %

Besonderheiten

Allradantrieb	nein
Pendelachse	nein

Mietanfrage und Preise unter: 0 74 22 - 94 90 97-0





Hybridantrieb

Genie Z60/37 FE

NEU!

Höhe und Tragkraft

Max. Arbeitshöhe	20,16 m
Max. Plattformhöhe	18,16 m
Max. seitliche Reichweite	11,15 m
Max. übergreifende Höhe	7,39 m
Max. Korbbelastung	227 kg

Plattform und Korbarm

Plattformgröße (LxB)	0,91 x 2,44 m
Arbeitskorb, drehbar	ja
Korbarm, beweglich	160°
Korbarm, drehbar	135°
Personenzahl (max.)	2

Fahrzeugdaten

Fahrzeuginnenlänge	8,15 m
Transportlänge	6,30 m
Fahrzeugbreite	2,49 m
Fahrzeughöhe	2,54 m
Gesamtgewicht	7.756 kg
Bodenfreiheit	0,33 m
Innen- / Außeneinsätze	innen / außen

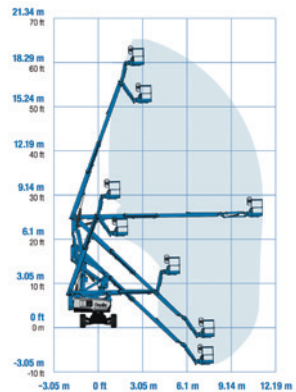
Fahrzeugantrieb

Antrieb	Hybrid
Bereifung (Geländereifen, schaumgefüllt)	non-marking
Steigfähigkeit	45 %

Besonderheiten

Allradantrieb	ja, elektrisch
Pendelachse	ja

Mietanfrage und Preise unter: 0 74 22 - 94 90 97-0





Gelenk-Teleskop-Bühnen

JLG 600 AJ

Höhe und Tragkraft

Max. Arbeitshöhe	20,46 m
Max. Plattformhöhe	18,46 m
Max. seitliche Reichweite	12,10 m
Max. Korbbelastung	230 kg

Plattform und Korbarm

Plattformgröße (LxB)	0,91 x 1,83 m
Arbeitskorb, drehbar	180°
Korbarm, beweglich	+70° / -60°
Überhang	0 m
Personenzahl (max.)	2

Fahrzeugdaten

Fahrzeuglänge	8,82 m
Fahrzeugbreite	2,49 m
Fahrzeughöhe	2,57 m
Gesamtgewicht	10.830 kg
Bodenfreiheit	0,30 m
Bodendruck (max.)	5,3 kg/cm ²
Innen- / Außeneinsätze	außen


Fahrzeugantrieb

Antrieb	Diesel
Bereifung	schaumgefüllt
Steigfähigkeit	45 %

Besonderheiten

Allradantrieb	ja
Rußpartikelfilter	nein
Pendelachse	0,20 m

Mietanfrage und Preise unter: 0 74 22 - 94 90 97-0





Dieselmotor

Haulotte HA20 RTJ Pro

Höhe und Tragkraft

Max. Arbeitshöhe	20,60 m
Max. Plattformhöhe	18,60 m
Max. seitliche Reichweite	12,20 m
Max. Korbbelastung	230 kg

Plattform und Korbarm

Plattformgröße (LxB)	0,80 x 1,83 m
Arbeitskorb, drehbar	180°
Korbarm, beweglich	+60° / -80°
Überhang	0,142 m
Personenzahl (max.)	2

Fahrzeugdaten

Fahrzeuglänge	8,80 m
Transportlänge	6,50 m
Fahrzeugbreite	2,42 m
Fahrzeughöhe	2,93 m
Gesamtgewicht	9.600 kg
Bodenfreiheit	0,42 m
Innen- / Außeneinsätze	außen


Fahrzeugantrieb

Antrieb	Diesel
Bereifung (geländegängig)	1025 x 365
Steigfähigkeit	45 %

Besonderheiten

Allradantrieb	ja
Rußpartikelfilter	nein
Pendelachse	ja

Mietanfrage und Preise unter: 0 74 22 - 94 90 97-0

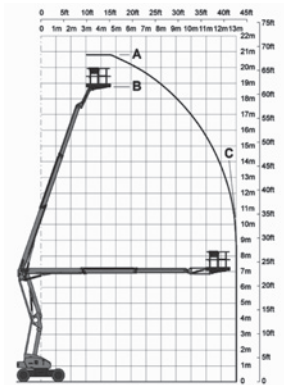




Hybridantrieb

Niftylift HR 21 4x4 Hybrid

Höhe und Tragkraft	
Max. Arbeitshöhe	20,80 m
Max. Plattformhöhe	18,80 m
Max. seitliche Reichweite	12,80 m
Max. Korbbelastung	225 kg
Plattform und Korbarm	
Plattformgröße (LxB)	0,85 x 1,80 m
Arbeitskorb, drehbar	ja
Korbarm, beweglich	150°
Korbarm, drehbar	160°
Fahrzeugdaten	
Fahrzeuglänge	6,70 m
Transportlänge	5,30 m
Fahrzeugbreite	2,27 m
Fahrzeughöhe	2,15 m
Gesamtgewicht	6.500 kg
Innen- / Außeneinsätze	innen / außen
Fahrzeugantrieb	
Antrieb	Hybrid
Bereifung	non-marking
Steigfähigkeit	40 %
Besonderheiten	
Allradantrieb	ja
Mietanfrage und Preise unter: 0 74 22 - 94 90 97-0	





Hybridantrieb

Niftylift HR 28 4x4 Hybrid

NEU!

Höhe und Tragkraft

Max. Arbeitshöhe	28,00 m
Max. Plattformhöhe	26,00 m
Max. seitliche Reichweite	19,00 m
Max. Korbbelastung	280 kg

Plattform und Korbarm

Plattformgröße (LxB)	0,90 x 2,40 m
Arbeitskorb, drehbar	ja°
Korbarm, beweglich	150°
Korbarm, drehbar	180°
Personenzahl (max.)	2

Fahrzeuginformationen

Fahrzeuginnenlänge	9,28 m
Transportlänge	7,30 m
Fahrzeuginnenbreite	2,49 m
Fahrzeuginnenhöhe	2,70 m
Gesamtgewicht	14.650 kg
Bodenfreiheit	0,33 m
Innen- / Außeneinsätze	innen /außen

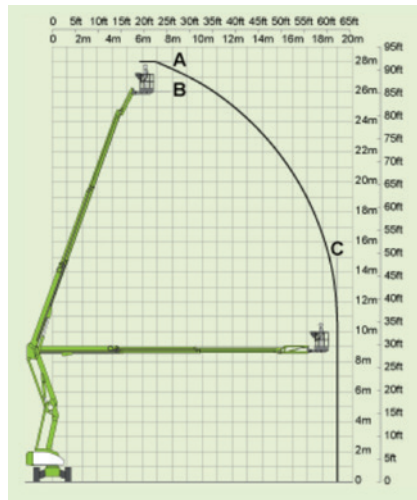
Fahrzeugantrieb

Antrieb	Hybrid
Bereifung (schaumgefüllt)	non-marking
Steigfähigkeit	40 %

Besonderheiten

Allradantrieb	ja
---------------	----

Mietanfrage und Preise unter: 0 74 22 - 94 90 97-0





Dieselmotor

Teleskop-Bühnen

Haulotte H 16 TPX

Höhe und Tragkraft

Max. Arbeitshöhe	15,44 m
Max. Plattformhöhe	13,44 m
Max. seitliche Reichweite	12,30 m
Max. Korbbelastung	230 kg

Plattform und Korbarm

Plattformgröße (LxB)	1,80 x 0,80 m
Arbeitskorb, drehbar	178°
Korbarm, beweglich	+70/-70
Korbarm, drehbar	+75° /-13°
Überhang	0,85 m
Personenzahl (max.)	2

Fahrzeugdaten

Fahrzeuglänge	8,43 m
Transportlänge	6,70 m
Fahrzeugbreite	2,30 m
Fahrzeughöhe	2,20 m
Gesamtgewicht	6.800 kg
Bodenfreiheit	0,35 m
Innen- / Außeneinsätze	außen


Fahrzeugantrieb

Antrieb	Diesel
Bereifung (schaumgefüllt)	non-marking
Steigfähigkeit	50 %

Besonderheiten

Allradantrieb	4 x 4
Rußpartikelfilter	nein

Mietanfrage und Preise unter: 0 74 22 - 94 90 97-0





Dieselantrieb

Genie S45 XC

Höhe und Tragkraft

Max. Arbeitshöhe	15,56 m
Max. Plattformhöhe	13,56 m
Max. seitliche Reichweite	11,02 m
Min. Korbbelastung	300 kg
Max. Korbbelastung	454 kg

Plattform und Korbarm

Plattformgröße (LxB)	2,44 x 0,91 m
Arbeitskorb, drehbar	ja
Korbarm, beweglich	+79° / -54°
Oberwagen Drehbereich	360°
Überhang	0,97 m
Personenzahl (max.)	2

Fahrzeuginformationen

Fahrzeuginnenlänge	9,47 m
Transportlänge	7,37 m
Fahrzeuginnenbreite	2,49 m
Fahrzeuginnenhöhe	2,51 m
Gesamtgewicht	7.394 kg
Bodenfreiheit	0,32 m
Innen- / Außeneinsätze	außen

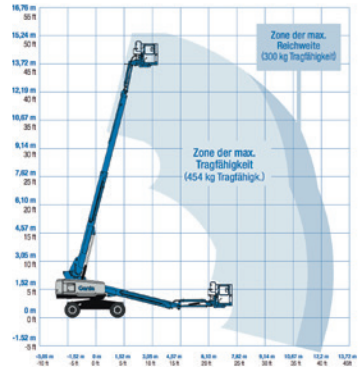
Fahrzeugantrieb

Antrieb	Diesel
Bereifung (schaumgefüllt)	Gelände
Steigfähigkeit	45 %

Besonderheiten

Allradantrieb	ja
Pendelachse	ja

Mietanfrage und Preise unter: 0 74 22 - 94 90 97-0





JLG 460 SJ

Höhe und Tragkraft

Max. Arbeitshöhe	16,09 m
Max. Plattformhöhe	14,02 m
Max. seitliche Reichweite	12,72 m
Max. Korbbelastung	270 kg

Plattform und Korbarm

Plattformgröße (LxB)	2,44 x 0,91 m
Arbeitskorb, drehbar	180°
Korbarm, beweglich	+70° / -60°
Korbarm, drehbar	nein
Überhang	0,86 m
Personenzahl (max.)	2

Fahrzeugdaten

Fahrzeuglänge	8,84 m
Transportlänge	8,84 m
Fahrzeugbreite	2,31 m
Fahrzeughöhe	2,39 m
Gesamtgewicht	7.850 kg
Bodenfreiheit	0,32 m
Bodendruck (max.)	4.85 kg/cm ²
Innen- / Außeneinsätze	außen

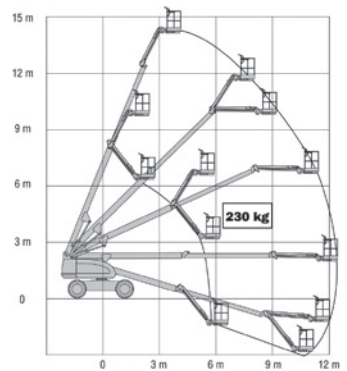
Fahrzeugantrieb

Antrieb	Diesel
Bereifung (schaumgefüllt)	12x16.5
Steigfähigkeit	45 %

Besonderheiten

Allradantrieb	4 x 4
Rußpartikelfilter	nein
Pendelachse	0,20 m

Mietanfrage und Preise unter: 0 74 22 - 94 90 97-0





Dieselmotor

JLG 460 SJ - Modell 2016

Höhe und Tragkraft

Max. Arbeitshöhe	16,09 m
Max. Plattformhöhe	14,02 m
Max. seitliche Reichweite	12,72 m
Max. Korbbelastung	270 kg

Plattform und Korbarm

Plattformgröße (LxB)	2,44 x 0,91 m
Arbeitskorb, drehbar	ja
Korbarm, beweglich	+70° / -60°
Korbarm, drehbar	nein
Überhang	0,86 m
Personenzahl (max.)	2

Fahrzeugdaten

Fahrzeuglänge	8,84 m
Transportlänge	8,84 m
Fahrzeugbreite	2,31 m
Fahrzeughöhe	2,39 m
Gesamtgewicht	7.850 kg
Bodenfreiheit	0,32 m
Bodendruck (max.)	4.85 kg/cm ²
Innen- / Außeneinsätze	außen

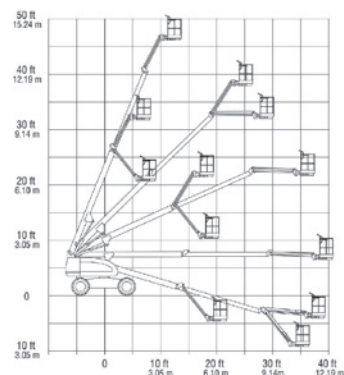
Fahrzeugantrieb

Antrieb	Diesel
Bereifung (schaumgefüllt)	12x16.5
Steigfähigkeit	45 %

Besonderheiten

Allradantrieb	4 x 4
Rußpartikelfilter	nein
Pendelachse	0,20 m

Mietanfrage und Preise unter: 0 74 22 - 94 90 97-0





Dieselantrieb

Haulotte HT23 RTJ PRO

Höhe und Tragkraft

Max. Arbeitshöhe	22,50 m
Max. Plattformhöhe	20,50 m
Max. seitliche Reichweite	18,30 m
Max. Korbbelastung	230 kg

Plattform und Korbarm

Plattformgröße (LxB)	2,44 x 0,91 m
Arbeitskorb, drehbar	+90° / -90°
Korbarm, beweglich	+68° / -65°
Korbarm, drehbar	+75° / -15°

Überhang	0,109 m
Personenzahl (max.)	2

Fahrzeugdaten

Fahrzeuglänge / Transportlänge	10,40 / 7,80 m
Fahrzeugbreite / Fahrzeughöhe	2,47 / 2,70 m
Gesamtgewicht	13.400 kg
Bodenfreiheit	0,34 m
Bodendruck (max.)	4.85 kg/cm ²
Innen- / Außeneinsätze	außen


Fahrzeugantrieb

Antrieb	Diesel
Bereifung (schaumgefüllt)	385/65
4-Rad-Lenkung	ja
Steigfähigkeit	40 %

Besonderheiten

Allradantrieb	4 x 4
Rußpartikelfilter	nein
Pendelachse	ja
Arbeiten unter Tage	4 m
Differentialsperre	ja

Mietanfrage und Preise unter: 0 74 22 - 94 90 97-0





Dieselmotor

JLG 1350 SJP

Höhe und Tragkraft

Max. Arbeitshöhe	43,30 m
Max. Plattformhöhe	41,30 m
Max. seitliche Reichweite	24,38 m
Max. Korbbelastung	450 kg

Plattform und Korbarm

Plattformgröße (LxB)	2,44 x 0,91 m
Arbeitskorb, drehbar	180°
Korbarm, beweglich	180°
Korbarm, drehbar	130°
Überhang	1,68 m
Personenzahl (max.)	2

Fahrzeugdaten

Fahrzeuginnenlänge	14,89 m
Transportlänge	11,86 m
Fahrzeugbreite	2,49 m
Fahrzeughöhe	3,05 m
Gesamtgewicht	20.400 kg
Bodenfreiheit	0,30 m
Bodendruck (max.)	7.52 kg/cm ²
Innen- / Außeneinsätze	außen


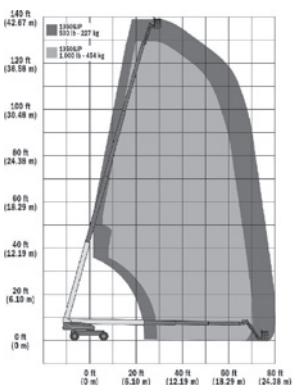
Fahrzeugantrieb

Antrieb	Diesel
Bereifung (schaumgefüllt)	445/50D710
4-Rad-Lenkung	ja
Steigfähigkeit	45 %

Besonderheiten

Allradantrieb	4 x 4
Rußpartikelfilter	nein
Pendelachse	ja

Mietanfrage und Preise unter: 0 74 22 - 94 90 97-0





Mastbühnen

Haulotte Star 6

Höhe und Tragkraft

Max. Arbeitshöhe	5,80 m
Max. Plattformhöhe	3,80 m
Max. Korbbelastung	230 kg

Plattform und Korbarm

Plattformgröße (LxB)	1,38 x 0,77 m
Plattformauszug	0,40 m
Arbeitskorb, drehbar	nein
Personenzahl (max.) außen	1
Personenzahl (max.) innen	2

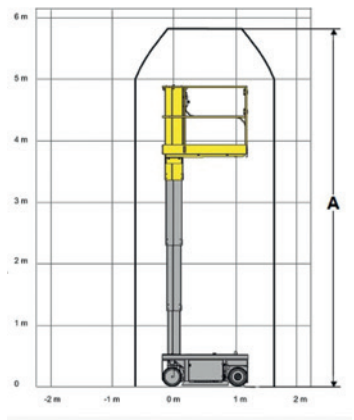
Fahrzeugdaten

Fahrzeuglänge	1,40 m
Fahrzeugbreite	0,79 m
Fahrzeughöhe	1,80 m
Geländeausgleich (max.)	3°
Gesamtgewicht	835 kg
Bodenfreiheit	0,10 m
Innen- / Außeneinsätze	außen

Fahrzeugantrieb

Antrieb	Batterie
Bereifung (non marking)	Gummi
Steigfähigkeit	25 %

Mietanfrage und Preise unter: 0 74 22 - 94 90 97-0





Elektroantrieb

Hematec Helix 1004 XL

NEU!

Höhe und Tragkraft

Max. Arbeitshöhe	10,00 m
Max. Plattformhöhe	8,00 m
Max. seitliche Reichweite	4,00 m
Max. Korbbelastung	300 kg

Plattform und Korbarm

Plattformgröße (LxB)	1,34 x 0,98 m
Drehbereich	355°
Korbschwenkung	2 x 60°
Überhang	0
Personenzahl (max.)	2

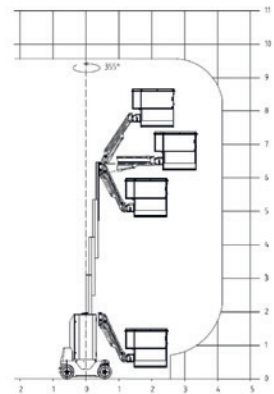
Fahrzeugdaten

Fahrzeuginnenlänge	3,24 m
Fahrzeuginnenbreite	0,98 m
Fahrzeuginnenhöhe	2,00 m
Gesamtgewicht	3.900 kg
Innen- / Außeneinsätze	innen

Fahrzeugantrieb

Antrieb	Batterie
Bereifung (non marking)	Gummi

Mietanfrage und Preise unter: 0 74 22 - 94 90 97-0





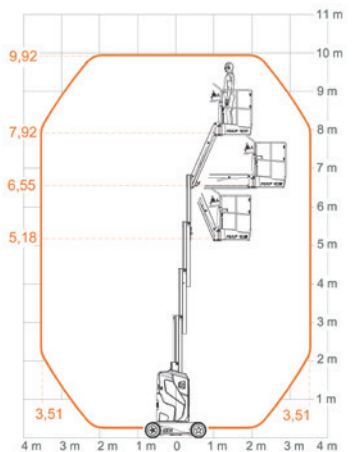
Elektroantrieb

ATN PIAF 10 RE

Höhe und Tragkraft	
Max. Arbeitshöhe	9,92 m
Max. Plattformhöhe	7,92 m
Max. seitliche Reichweite	3,51 m
Max. Korbbelastung	200 kg
Plattform und Korbarm	
Plattformgröße (LxB)	0,80 x 0,93 m
Arbeitskorb, drehbar	nein
Personenzahl (max.) innen / außen	2 / 1
Fahrzeugdaten	
Fahrzeuglänge	2,78 m
Fahrzeugbreite	1,00 m
Fahrzeughöhe	1,99 m
Geländeausgleich (max.)	2°
Gesamtgewicht	2.850 kg
Bodenfreiheit	0,08 m
Innen- / Außeneinsätze	ja
Fahrzeugantrieb	
Antrieb	Batterie
Bereifung (non marking)	Gummi
Steigfähigkeit	25 %

Mietanfrage und Preise unter: 0 74 22 - 94 90 97-0

NEU!





Elektroantrieb

Haulotte Star 10 - Modell 2015

Höhe und Tragkraft

Max. Arbeitshöhe	10,00 m
Max. Plattformhöhe	8,00 m
Max. seitliche Reichweite	3,00 m
Max. Korbbelastung	200 kg

Plattform und Korbarm

Plattformgröße (LxB)	0,78 x 0,98 m
Arbeitskorb, drehbar	nein
Korbarm, beweglich	+70° / - 70°
Überhang	0
Personenzahl (max.)	2

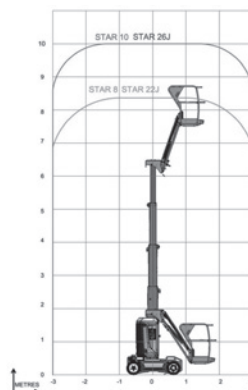
Fahrzeugdaten

Fahrzeuglänge	2,70 m
Fahrzeugbreite	1,00 m
Fahrzeughöhe	1,99 m
Neigung	3°
Gesamtgewicht	2.677 kg
Bodenfreiheit	0,10 m
Innen- / Außeneinsätze	innen

Fahrzeugantrieb

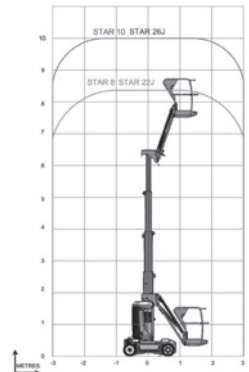
Antrieb	Batterie
Bereifung (non marking)	Vollgummi
Steigfähigkeit	25 %

Mietanfrage und Preise unter: 0 74 22 - 94 90 97-0



Haulotte Star 10

Höhe und Tragkraft	
Max. Arbeitshöhe	10,00 m
Max. Plattformhöhe	8,00 m
Max. seitliche Reichweite	3,00 m
Max. Korbbelastung	200 kg
Plattform und Korbarm	
Plattformgröße (LxB)	0,78 x 0,98 m
Arbeitskorb, drehbar	nein
Korbarm, beweglich	+70° /- 70°
Überhang	0
Personenzahl (max.)	2
Fahrzeugdaten	
Fahrzeuglänge	2,70 m
Fahrzeugbreite	1,00 m
Fahrzeughöhe	1,99 m
Neigung	3°
Gesamtgewicht	2.677 kg
Bodenfreiheit	0,10 m
Innen- / Außeneinsätze	innen
Fahrzeugantrieb	
Antrieb	Batterie
Bereifung (non marking)	Vollgummi
Steigfähigkeit	25 %
Mietanfrage und Preise unter: 0 74 22 - 94 90 97-0	





Elektrontrieb

Genie AWP-30 S

Höhe und Tragkraft

Max. Arbeitshöhe	11,00 m
Max. Plattformhöhe	9,00 m
Max. Korbbelastung	159 kg

Plattform und Korbarm

Plattformgröße (LxB)	0,69 x 0,66 m
Korbarm, drehbar	nein
Personenzahl (max.)	1

Fahrzeugdaten

Fahrzeughöhe	1,35 m
Fahrzeugbreite	0,74 m
Fahrzeughöhe	1,98 m
Gesamtgewicht	352 kg
Innen- / Außeneinsätze	innen/ außen


Fahrzeugantrieb

Antrieb	Batterie
Bereifung	non-mar- king

Besonderheiten

Abstützung (vorgeschrieben)	ja
Abmessung Stützen	2,97 x 2,79 m

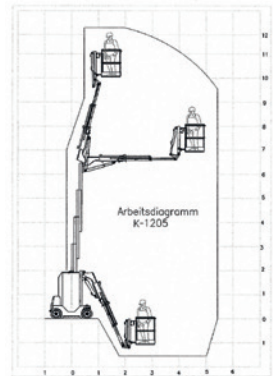
Mietanfrage und Preise unter: 0 74 22 - 94 90 97-0



Hematec Helix 1205

NEU!

Höhe und Tragkraft	
Max. Arbeitshöhe	12,00 m
Max. Plattformhöhe	10,00 m
Max. seitliche Reichweite	5,15 m
Max. Korbbelastung	200 kg
Plattform und Korbarm	
Plattformgröße (LxB)	0,75 x 0,98 m
Drehbereich mit Anschlag	359°
Korbschwenkung	2 x 90°
Überhang	0
Personenzahl (max.)	2
Fahrzeugdaten	
Fahrzeuglänge	3,36 m
Fahrzeugbreite	0,98 m
Fahrzeughöhe	1,98 m
Gesamtgewicht	4.800 kg
Innen- / Außeneinsätze	innen
Max. Neigung	3°
Fahrzeugantrieb	
Antrieb	Batterie
Bereifung (non marking)	Gummi
Steigfähigkeit	16%
Mietanfrage und Preise unter: 0 74 22 - 94 90 97-0	





Elektroantrieb

JLG Toucan 12 E+

Höhe und Tragkraft

Max. Arbeitshöhe	12,65 m
Max. Plattformhöhe	10,65 m
Max. seitliche Reichweite	6,05 m
Max. Korbbelastung	200 kg

Plattform und Korbarm

Plattformgröße (LxB)	0,70 x 1,05 m
Arbeitskorb, drehbar	120°
Korbarm, beweglich	+60° /- 60°
Überhang	0,13 m
Personenzahl (max.)	2

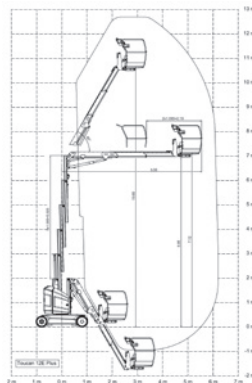
Fahrzeugdaten

Fahrzeuglänge	3,65 m
Fahrzeugbreite	1,20 m
Fahrzeughöhe	1,99 m
Neigung	3 %
Gesamtgewicht	4.900 kg
Bodenfreiheit	0,10 m
Bodendruck, max.	14,0 kg / cm ²
Innen- / Außeneinsätze	innen

Fahrzeugantrieb

Antrieb	Batterie
Bereifung (non-marking)	Gummi
Steigfähigkeit	30 %

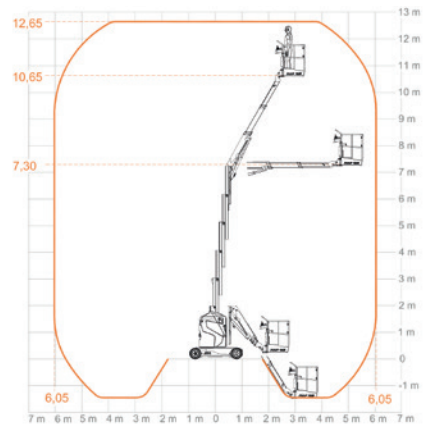
Mietanfrage und Preise unter: 0 74 22 - 94 90 97-0



Mastbühnen

ATN PIAF 13RE

Höhe und Tragkraft	
Max. Arbeitshöhe	12,65 m
Max. Plattformhöhe	10,65 m
Max. seitliche Reichweite	6,05 m
Max. Korbbelastung	200 kg
Plattform und Korbarm	
Plattformgröße (LxB)	0,80 x 0,93 m
Arbeitskorb, drehbar	nein
Personenzahl (max.)	2
Fahrzeugdaten	
Fahrzeuglänge	3,72 m
Fahrzeugbreite	1,20 m
Fahrzeughöhe	1,98 m
Geländeausgleich (max.)	2°
Gesamtgewicht	5.140 kg
Bodendruck (max.)	1,75 kg/m ²
Innen- / Außeneinsätze	ja
Fahrzeugantrieb	
Antrieb	Batterie
Bereifung (non marking)	Gummi
Steigfähigkeit	30 %
Besonderheiten	
Raupenfahrwerk	nein
Mietanfrage und Preise unter: 0 74 22 - 94 90 97-0	





Hybridantrieb

Almac BiBi 1090-BL EVO

Höhe und Tragkraft

Max. Arbeitshöhe	10,00 m
Max. Plattformhöhe	8,00 m
Max. Korbbelastung	300 kg

Plattform und Korbarm

Plattformgröße (LxB)	1,80 x 1,30 m
Plattformauszug; Länge	1,12 m
Personenzahl (max.)	2

Fahrzeugdaten

Fahrzeuglänge	2,29 m
Fahrzeugbreite	1,64 m
Fahrzeughöhe	2,42 m
Transporthöhe	1,89 m
Neigung Längsseite (max.)	15°
Neigung Querseite (max.)	20°
Gesamtgewicht	2.900 kg
Innen- / Außeneinsätze	ja

Fahrzeugantrieb

Antrieb	Benzin/Elektro
Bereifung (non-marking)	Gummikette
Steigfähigkeit	25 %

Besonderheiten

Raupenfahrwerk	ja
Automatische Korbnivellierung	ja

Mietanfrage und Preise unter: 0 74 22 - 94 90 97-0



Teupen Leo 18 GT +

Höhe und Tragkraft

Max. Arbeitshöhe	18,30 m
Max. Plattformhöhe	16,30 m
Max. seitliche Reichweite	8,50 m
Max. Korbbelastung	200 kg

Plattform und Korbarm

Plattformgröße (LxB)	1,40 x ,70 m
Korbarm, drehbar	nein
Korbarm, beweglich	90°
Personenzahl (max.)	2

Fahrzeugdaten

Fahrzeuglänge	4,50 - 5,20 m
Fahrzeugbreite	1,42 m
Fahrzeugbreite (min.)	0,78 m
Fahrzeughöhe	1,99 m
Abstützbreite (normal)	3,03 m
Geländeausgleich (max.)	12° / 21 %
Gesamtgewicht	2.500 kg
Bodendruck (max.)	> 0,5 kg/m ²
Innen- / Außeneinsätze	ja

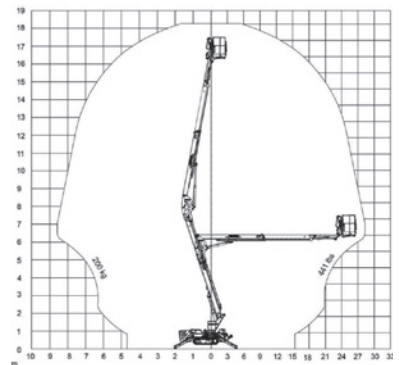
Fahrzeugantrieb

Antrieb	Diesel/Elektro
Bereifung (non-marking)	Gummikette
Steigfähigkeit	35,5 %

Besonderheiten

Kabel Fernsteuerung	ja
Kranhaken (Traglast)	200 kg

Mietanfrage und Preise unter: 0 74 22 - 94 90 97-0





Hybridantrieb

Teupen Leo 23 T Redline

Höhe und Tragkraft

Max. Arbeitshöhe	23,20 m
Max. Plattformhöhe	21,20 m
Max. seitliche Reichweite	15,60 m
Max. Korbbelastung	250 kg

Plattform und Korbarm

Plattformgröße (LxB)	1,20 x 0,80 m
Arbeitskorb, drehbar	ja
Korbarm, drehbar	nein
Korbarm, beweglich	180°
Personenzahl (max.)	2

Fahrzeugdaten

Fahrzeuginnenlänge	6,20 m
Fahrzeuginnenbreite	0,99 m
Fahrzeughöhe	1,99 m
Abstützbreite (normal)	4,70 m
Abstützbreite (schmal)	2,65 m
Geländeausgleich (max.)	16,7 ° / 30 %
Gesamtgewicht	3.100 kg
Bodendruck (max.)	> 0,5 kg/m ²
Innen- / Außeneinsätze	ja

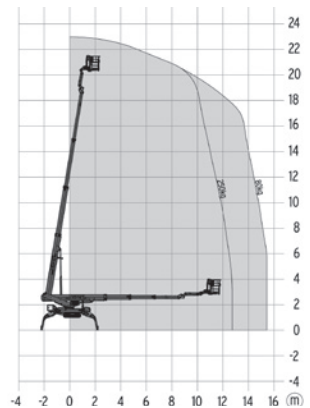
Fahrzeugantrieb

Antrieb	Diesel /Elektro
Bereifung (non marking)	Gummikette
Steigfähigkeit	34 %

Besonderheiten

Kabel Fernsteuerung	ja
Kranhaken	nein

Mietanfrage und Preise unter: 0 74 22 - 94 90 97-0





Dieselmotor

Teleskopstapler

JLG 2505 H

Höhe und Tragkraft

Max. Traglast	2500 kg
Max. Hubhöhe	5,60 m
Traglast bei max. Hubhöhe	2000 kg
Ausladung	3,30 m

Fahrzeugdaten

Fahrzeuglänge	4,90 m
Fahrzeugbreite	1,80 m
Fahrzeughöhe	1,90 m
Maße Grundgabeln	1,20 m
Gesamtgewicht	5.010 kg
Bodenfreiheit	0,274 m
Innen- / Außeneinsätze	außen

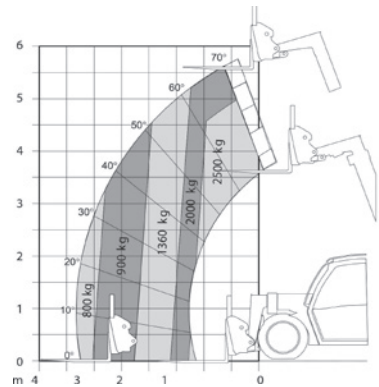
Fahrzeugantrieb

Antrieb	Diesel
Bereifung	schaumgefüllt
Differentialsperre	ja
Allradantrieb	ja
4-Rad Lenkung	ja

Besonderheiten

Gabelverlängerungen	ja
---------------------	----

Mietanfrage und Preise unter: 0 74 22 - 94 90 97-0





Dieselmotor

Merlo 38.13

Höhe und Tragkraft

Max. Traglast	3.800 kg
Max. Hubhöhe	12,60 m
Hubhöhe mit max. Last	11,00 m
Ausladung	8,60 m
Ausladung mit max. Last	3,00 m

Fahrzeugdaten

Fahrzeuglänge	5,24 m
Fahrzeugbreite	2,22 m
Fahrzeughöhe	2,44 m
Gesamtgewicht	8.650 kg
Innen- / Außeneinsätze	außen

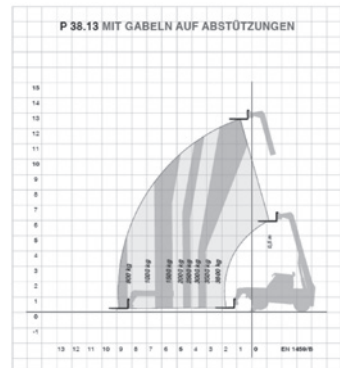
Fahrzeugantrieb

Antrieb	Diesel
Bereifung	schaumgefüllt
Differentialsperre	ja
Allradantrieb	ja
4-Rad Lenkung	ja

Besonderheiten

Pendelachse (hinten)	ja
Panoramic (Rundumsicht)	360 °
Abstützung	vorne

Mietanfrage und Preise unter: 0 74 22 - 94 90 97-0





Dieselmotor

Teleskopstapler

JLG 4017 RS

Höhe und Tragkraft

Max. Traglast	4000 kg
Max. Hubhöhe	17,10 m
Traglast bei max. Hubhöhe	2500 kg
Ausladung	13,00 m

Fahrzeugdaten

Fahrzeuglänge	6,37 m
Fahrzeugbreite	2,35 m
Abstützbreite	3,07 m
Fahrzeughöhe	2,66 m
Maße Grundgabeln	1,20 m
Gesamtgewicht	11.500 kg
Bodenfreiheit	0,437 m
Innen- / Außeneinsätze	außen

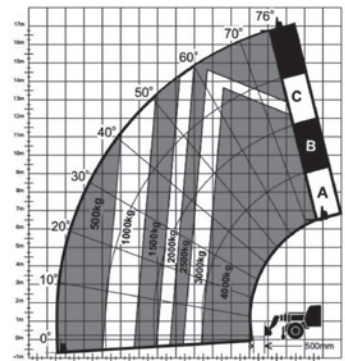
Fahrzeugantrieb

Antrieb	Diesel
Bereifung	schaumgefüllt
Differentialsperre	ja
Allradantrieb	ja
4-Rad Lenkung	ja

Besonderheiten

Gabelverlängerungen	ja
Abstützung	vorne

Mietanfrage und Preise unter: 0 74 22 - 94 90 97-0





Dieselantrieb

Magni 5.21 smart

NEU!

Höhe und Tragkraft

Max. Traglast	4.999 kg
Max. Hubhöhe	20,70 m
Hubhöhe mit max. Last	11,00 m
Ausladung	17,70 m
Ausladung mit max. Last	6,50 m

Fahrzeugdaten

Fahrzeuglänge	6,57 m
Fahrzeugbreite	2,50 m
Abstützbreite	4,27 m
Fahrzeughöhe	3,09 m
Eigengewicht	16.500 kg
Innen- / Außeneinsätze	außen

Fahrzeugantrieb

Antrieb	Diesel
Bereifung	schaumgefüllt
Differentialsperre	ja
Allradantrieb	ja
4-Rad Lenkung	ja

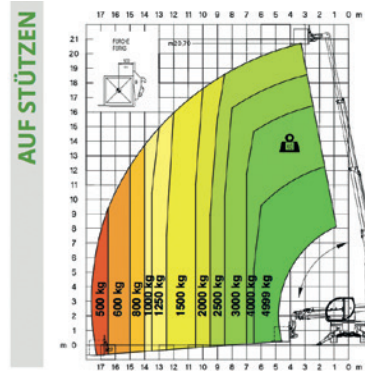
Besonderheiten

Klimaanlage	ja
Pendelachse (hinten)	ja
Abstützungen	4
Drehung durchgehend	360°
Automatischer Niveaueingleich	ja

Besonderheiten

Seilwinde	ja
Staplergabeln	ja
Kranhaken	ja
Schlaufen und Gehänge	ja
Galgen	ja

Mietanfrage und Preise unter: 0 74 22 - 94 90 97-0



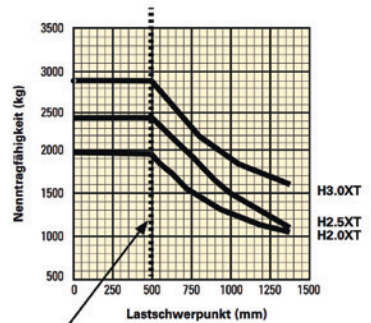


Hyster H2.5XT

NEU!



Höhe und Tragkraft	
Max. Hubhöhe	3,29 m
Max. Traglast	2.500 kg
Gabellänge	1,00 m
Freihub	1,40 m
Fahrzeugdaten	
Fahrzeuglänge	3,59 m
Fahrzeugbreite	1,14 m
Fahrzeughöhe	2,17 m
Eigengewicht	4.080 kg
Bodenfreiheit	0,08 m
Innen- / Außeneinsätze	innen/außen
Fahrzeugantrieb	
Antrieb	Diesel
Bereifung (non-marking)	schaumgefüllt
Steigfähigkeit (mit Last / ohne Last)	15% / 30%
Besonderheiten	
Gabelverlängerungen	1,80 m
Zinkenverstellgerät	nein
Seitenschub	ja
Mietanfrage und Preise unter: 0 74 22 - 94 90 97-0	



Standard: 500 mm Lastschwerpunkt



Elektronenjob

Linde H 30 D

Höhe und Tragkraft

Max. Hubhöhe	5,35 m
Max. Traglast	3.000 kg
Gabellänge	1,20 m
Freihub	1,50 m

Fahrzeugdaten

Fahrzeuglänge	3,76 m
Fahrzeugbreite	1,26 m
Fahrzeughöhe	2,44 m
Masthöhe	2,26 m
Gesamtgewicht	4.220 kg
Bodenfreiheit	0,173 m
Innen- / Außeneinsätze	ja

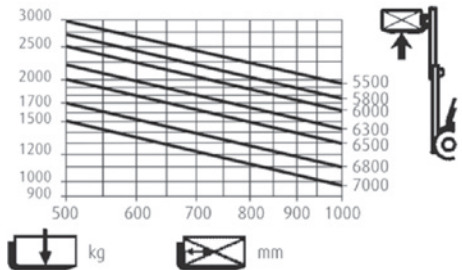
Fahrzeugantrieb

Antrieb	Diesel
Bereifung (non-marking)	PU / Gummi
Steigfähigkeit	33 %

Besonderheiten

Heizung	ja
Rußpartikelfilter	ja
Stvzo-Ausrüstung	ja
Gabelverlängerung	2,00 m

Mietanfrage und Preise unter: 0 74 22 - 94 90 97-0





Elektromotor

Linde E 35

Höhe und Tragkraft

Max. Hubhöhe	5,95 m
Max. Traglast	3.500 kg
Gabellänge	1,20 m

Fahrzeugdaten

Fahrzeuglänge	3,62 m
Fahrzeugbreite	1,32 m
Fahrzeughöhe	2,65 m
Eigengewicht	5.705 kg
Innen- / Außeneinsätze	innen/außen

Fahrzeugantrieb

Antrieb	Batterie
Bereifung (non-marking)	schaumgefüllt

Besonderheiten

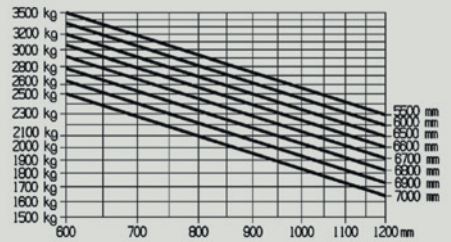
Gabelverlängerungen	ja
Zinkenverstellgerät	ja
Seitenschub	ja

Mietanfrage und Preise unter: 0 74 22 - 94 90 97-0

NEU!



E 35/600 H





Elektroantrieb

Linde E 50

NEU!

Höhe und Tragkraft

Max. Hubhöhe	6,01 m
Max. Traglast	5000 kg
Gabellänge	1,80 m

Fahrzeugdaten

Fahrzeuglänge	4,49 m
Fahrzeugbreite	1,44 m
Fahrzeughöhe	2,96 m
Eigengewicht	8.041 kg
Innen- / Außeneinsätze	innen/ außen

Fahrzeugantrieb

Antrieb	Batterie
---------	----------

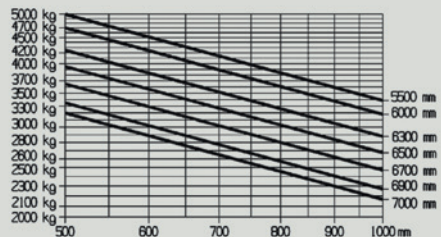
Besonderheiten

Gabelverlängerungen	ja
Zinkenverstellgerät	ja
Seitenschub	ja

Mietanfrage und Preise unter: 0 74 22 - 94 90 97-0



E 50/500 HL





Linde Hubwagen

Höhe und Tragkraft

Max. Hubhöhe	115 mm
Max. Traglast	2.500 kg

Fahrzeugdaten

Fahrzeuglänge	1,40 m
Fahrzeugbreite	0,80 m
Gabellänge	1,15 m
Gesamtgewicht	70 kg

Mietanfrage und Preise unter: 0 74 22 - 94 90 97-0





Elektroantrieb

Linde L 16

Höhe und Tragkraft

Max. Hubhöhe	4,26 m
Max. Traglast	1.600 kg
Gabellänge	1,20 m
Freihub	1,50 m

Fahrzeugdaten

Fahrzeuflänge	1,95 m
Fahrzeubreite	0,80 m
Gesamtgewicht	1.050 kg

Fahrzeugantrieb

Antrieb	Batterie
---------	----------

Mietanfrage und Preise unter: 0 74 22 - 94 90 97-0





Elektrontrieb

Materiallift Genie Super Hoist

Materiallift Genie Hoist

Maximale Hubhöhe	5,60 m
Tragfähigkeit	113 kg
Eigengewicht	37 kg
Transporthöhe	1,37 m

Mietanfrage und Preise unter: 0 74 22 - 94 90 97-0





Dieselantrieb

Paus PTK 31

Höhe und Tragkraft

Max. Hubhöhe	31,00 m
Max. Traglast	1.600 kg
Max. Ausladung	24,50 m

Fahrzeugdaten

Fahrzeuglänge	8,88 m
Fahrzeugbreite	1,99 m
Abstützbreite	4,90 m
Fahrzeughöhe	2,45 m
Gesamtgewicht	3.500 kg
Innen- / Außeneinsätze	außen

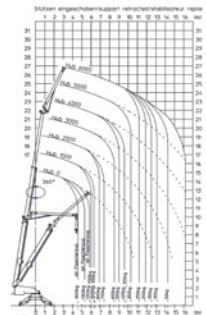
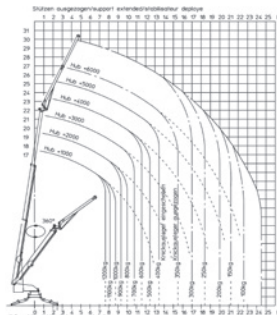
Fahrzeugantrieb

Antrieb	Diesel
Allrad-Antrieb	nein

Zubehör

Abstützung	ja
Palettengabel	ja
Ziegelzange	ja
Glassauger	ja

Mietanfrage und Preise unter: 0 74 22 - 94 90 97-0





Anhänger

Anhänger

Wir haben diverse Anhänger in unserem Fuhrpark zum Transport unserer Mietmaschinen oder auch zur direkten Vermietung. Bitte fragen Sie einfach unverbindlich nach.

Humbauer Koffernanhänger

Innenmaße (LxBxH)	3,04 x 1,51 x 1,80 m
Gewicht	1.300 kg
Nutzlast	768 kg

Mietanfrage und Preise unter: 0 74 22 - 94 90 97-0

Hirth Baumaschinentransporter mit Rampen

Innenmaße (LxBxH)	4,00 x 1,85 x 0,40 m
Gewicht	3.500 kg
Nutzlast	2.750 kg
Maße Rampen	2,00 x 0,40 m

Mietanfrage und Preise unter: 0 74 22 - 94 90 97-0

Hochlader (Pritsche)

Innenmaße (LxBxH)	3,06 x 1,70 x 0,30m
Gewicht	2.000 kg
Nutzlast	1.319 kg

Mietanfrage und Preise unter: 0 74 22 - 94 90 97-0





Leitern und Rollgerüste - zur Miete und zum Kauf

Wir haben **Leitern** und **Rollgerüste** in vielfältigen Größen und von den verschiedensten Herstellern zu verleihen und auch zu verkaufen.

Unsere Rollgerüste sind praktisch und komfortabel auf einem Anhänger verstaut - einfach abholen und loslegen.

Bitte fragen Sie einfach unverbindlich nach.

Die **Abbildungen sind Beispiele** und können von unserem aktuellen Lagerbestand abweichen.

Mietanfrage und Preise unter: 0 74 22 - 94 90 97-0



Absperrmaterial, Beleuchtung, Motorsägenhalterung

Wir haben ein umfangreiches Sortiment an **Absperrmaterial** für die Baustellen- und Verkehrssicherung zum verleihen und auch zu verkaufen.

Bitte fragen Sie einfach unverbindlich nach.

Praktisch: unsere **LED-Akku Leuchten**. Direkt an der Arbeitsbühne zu befestigen.

Motorsägenhalterung: Direkt am Arbeitskorb zu befestigen

Die **Abbildungen sind Beispiele** und können von unserem aktuellen Lagerbestand abweichen.

Mietanfrage und Preise unter: 0 74 22 - 94 90 97-0





Verleih und Verkauf von PSA

Wir haben ein umfangreiches Sortiment an **Höhensicherungsgeräten** und **PSA-Gurten** von den verschiedensten Herstellern zu verleihen und auch zu verkaufen.


Bitte fragen Sie einfach unverbindlich nach.

Die Abbildungen sind Beispiele und können von unserem aktuellen Lagerbestand abweichen.

Für weitere Artikel aus unserem Sortiment für Ihre Sicherheit besuchen Sie gerne unseren Onlineshop:

www.schwenk-sicherheit.de/shop

Mietanfrage und Preise unter: 0 74 22 - 94 90 97-0



Ground Guards, Bautenschutzmatten

Wir haben ein umfangreiches Sortiment an Sicherungsmaterial von den verschiedensten Herstellern zu verleihen und auch zu verkaufen.

Bitte fragen Sie einfach unverbindlich nach.

Die Abbildungen sind Beispiele und können von unserem aktuellen Lagerbestand abweichen.

Mietanfrage und Preise unter: 0 74 22 - 94 90 97-0



Rampen

Rampen sind in folgenden Maßen erhältlich (LxBxH):
3,00 x 0,45 x 0,13 m / Traglast: 3,6 t bei Paargebrauch
3,59 x 0,40 x 0,13 m / Traglast: 3,6 t bei Paargebrauch
1,25 x 0,42 x 0,11 m / Traglast: 5,2 t bei Paargebrauch

Mietanfrage und Preise unter: 0 74 22 - 94 90 97-0



Informationen zu Schulung und Training

Die Schwenk Arbeitsbühnen GmbH ist seit 2007 ein von IPAF anerkanntes Schulungszentrum. Seit 2019 befindet sich die neu gegründete Schwenk Training GmbH am Standort Stockach.

Die Berufsgenossenschaften haben die Ausbildung von Bedienern mobiler Arbeitsmittel (Hubarbeitsbühnen, Stapler, Krane, Baumaschinen, etc.) durch rechtliche Vorgaben geregelt - unsere Schulungen und Unterweisungen gewährleisten Ihnen diese Qualifikationen rund um den Themenschwerpunkt Sicherheit.

Alle unsere "IPAF"-Schulungen beinhalten Unterrichtseinheiten in Theorie und Praxis und werden mit einem Zertifikat abgeschlossen.

Wir bieten in folgenden Bereichen Unterweisungen an: Hubarbeitsbühnen, Gabelstapler-, Tele-, Rotostaplerschulungen, Kranschulung, Erdbaumaschinenführer, Einweisung Sicherheitsgeschirre, Ladungssicherung, Befähigte Person Leitern u. Tritte, Ausbildung zum Brandschutz Helfer, jährliche BG Unterweisungen, Beratung zur Arbeitssicherheit, Module Berufskraftfahrer, Motorsägenkurse.

Regelmäßig bieten wir unsere Unterweisungen in unseren Standorten (Schrarnberg, Stockach, Balingen) an, auf Anfrage schulen wir Ihre Mitarbeiter gerne auch vor Ort in Ihrem Unternehmen (Inhouse-Schulung).


Sehr gern beraten wir Sie individuell zu allen Fragen um Vorschriften des Höhenzugangs, Schulungen und Sicherheit auf Arbeitsbühnen.

Ihr Ansprechpartner für den Bereich Schulung ist Herr Rupert Martin

Telefon 0 77 71 / 9 19 20 44 oder 0 74 22 / 94 90 97-11
 per E-Mail info@schwenk-sicherheit.de
 Infos unter: www.schwenk.sicherheit.de

Rufen Sie uns noch heute für ein individuelles Preisangebot an!

Alle unsere Schulungen beinhalten Unterrichtseinheiten in Theorie und Praxis und werden mit einem Zertifikat abgeschlossen.



Angebote im Schulungszentrum für Sicherheit



Hubarbeitsbühnen
Schulungen f. Bediener und Einweiser



**Schulung für
Tele- und Rotostapler**



Staplerschulungen



**Schulung für
Sicherheitsgeschirre**



**Schulung f. Erdbau-
maschinenführer**



Motorsägenkurs (ganzjährig)
für Privat- und Gewerbekunden



Ladungssicherung



Kranschulungen
(Hallen- Brücken oder Baukrane)



**allgemeine jährliche
BG-Unterweisung**



Brandschutzhelfer



**Befähigte Person z. Prüf.
für Leitern u. Tritte**



Serviceangebote

Wir bieten den kompletten RUNDUM-Werkstatt-Service für Ihre Hubarbeitsbühne.

Schnelle und unkomplizierte Hilfe ist Ihnen garantiert, wenn Ihre Hubarbeitsbühne während eines Einsatzes vor Ort Schaden nimmt oder eine Störung aufweist.

Um kostenintensive Ausfallzeiten zu verhindern, reparieren unsere Monteure Ihre Maschine direkt vor Ort, dabei spielt es keine Rolle, von welchem Gerätetyp oder Hersteller die Maschine ist.

Bei umfangreicheren Schäden kann es notwendig werden, die Maschine in unserer Werkstatt zu reparieren. Hierfür organisieren wir den schnellen und einfachen Transport in unsere Servicezentrale.

Unser Leistungsumfang beinhaltet außerdem auch die Umrüstung von Maschinen, Generalsanierungen oder auch die Ersatzteilbeschaffung für die Instandsetzung.

Optische Schäden werden direkt bei uns vor Ort in unserer hauseigenen Lackiererei ausgebessert. Wir haben durch unsere Lackiererei auch die Möglichkeit, diverse Maschinenteile optisch zu überarbeiten.

Gerne unterstützen wir Sie auch bei Gutachten oder geben Ihnen technische Beratung beim An- oder Verkauf Ihrer Maschine.

Natürlich führen wir auch sämtliche Sicherheitsprüfungen an Ihrer Maschine durch.

Unsere Service-Angebote im Überblick:

Für Arbeitsbühnen:

- Transport der Mietmaschinen
- UVV-Prüfungen nach BGR 500 & VBG 14
- Reparatur + Wartung
- Umbaumaßnahmen

Für Leitern und Rollgerüste:

- UVV-Prüfungen
- Reparatur + Wartung

Für Sicherheitsgeschirre (PSA-Gurte): (persönliche Schutzausrüstung)

- UVV-Prüfungen
- Wartung



Unser Vertrieb

Schwenk Vertrieb

Sie überlegen sich, eine eigene neue oder gebrauchte Arbeitsbühne, Staplertechnik oder weiteres Bau-Equipment anzuschaffen?

Gerne unterstützen wir Sie bei der Auswahl Ihrer optimalen Maschine. Von den ersten praxisrelevanten Überlegungen bis hin zu vorteilhaften Finanzierungsmöglichkeiten.

Auf Ihre herstellerunabhängige, objektive wie nachhaltige Beratung legen wir unseren Fokus.

Unser Vertrieb bietet NEUE und GEBRAUCHTE:

- Arbeitsbühnen
- Gabelstapler
- Teleskopstapler
- Elektro-Transportgeräte von Alitrak
- Minikrane
- Leitern
- Sicherungsgeschirre (PSA-Gurte), Höhensicherungsgeräte und Fallschutzsysteme
- Ground-Guards / Bodenschutzplatten
- Batterien und Ersatzteilhandel

Unser „Rundum + Service“ für Sie:

- Finanzierung
- Mietkauf
- Leasing
- Langzeitmiete mit Kaufoption
(Anrechnung der bezahlten Mietraten ist möglich)

Außerdem bieten wir Ihnen erstklassiges Sicherheits-Equipment (PSA-Gurte, Höhensicherungsgeräte, Helme) zum Verkauf an.



Maschinenverzeichnis

S. 96	Almac Bibi 1090-BL EVO	S. 93	Hematec Helix 1205	S. 6	Multitel 162 EX
S. 57	ATN CX 15	S. 111	Hirth	S. 2	Nifty Lift 120 T
S. 89	ATN PIAF 10RE		Plattformanhänger	S. 65	Niftylift HR 12L
S. 95	ATN PIAF 13RE	S. 111	Hirth	S. 75	Niftylift HR 17 NE 2x4
S. 66	ATN Zebra 12		Pritschenanhänger	S. 79	Niftylift HR 21 4x4 Hybrid
S. 67	ATN Zebra 12 V2	S. 54	Hollandlift HL-11812	S. 80	Niftylift HR 28 4x4
S. 73	ATN Zebra 16 STAB	S. 46	Hollandlift HL-9710	S. 110	Paus PTK 31
S. 3	Dinolift 135 TB	S. 58	Hollandlift Q135EL24	S. 60	PB S 225-12ES (2010)
S. 92	Genie AWP 30-S	S. 52	Hollandlift X-105 EL16	S. 18	PB S06-7ECS
S. 20	Genie GS 1330	S. 111	Humbauer	S. 59	PB S171-12ES
S. 23	Genie GS 1930		Kofferranhänger	S. 5	Ruthmann Ecoline 160
S. 24	Genie GS 1932	S. 103	Hyster H 2.5XT	S. 10	Ruthmann Ecoline 230
S. 29	Genie GS 2032	S. 19	JLG 1230 ES	S. 13	Ruthmann T 285
S. 39	Genie GS 2646	S. 86	JLG 1350 SJP	S. 16	Ruthmann T 330
S. 42	Genie GS 2668 RT	S. 21	JLG 1530 ES L	S. 17	Ruthmann T 510 HF
S. 53	Genie GS 4047	S. 25	JLG 1930 ES	S. 7	Ruthmann TB 220 III
S. 56	Genie GS 4390 RT	S. 28	JLG 1932 R	S. 12	Ruthmann TB 270
S. 109	Genie Super Hoist	S. 32	JLG 2030 ES	S. 15	Ruthmann TB 300
S. 82	Genie S 45 XC	S. 33	JLG 2032 ES	S. 8	Ruthmann TBR 220
S. 61	Genie Z 30/20 NRJ	S. 34	JLG 2033 E3	S. 9	Ruthmann TBR 220 HV5
S. 64	Genie Z33/18	S. 99	JLG 2505 H	S. 11	Ruthmann TBR 260
S. 72	Genie Z45/25 XC	S. 36	JLG 2630 ES	S. 14	Ruthmann TU 285
S. 76	Genie Z60/37 FE	S. 38	JLG 2632 ES	S. 22	Skyjack SJ 16
S. 112	Gerüst-Anhänger	S. 41	JLG 2646 ES	S. 27	Skyjack SJ III 3219
S. 51	HAB S 124-10 E2WD	S. 42	JLG 2658 E3	S. 30	Skyjack SJ III 3220
S. 45	Haulotte Compact 10 DX	S. 68	JLG H340 AJ	S. 44	Snorkel SL 26
S. 48	Haulotte Compact 12	S. 101	JLG 4017 RS	S. 97	Teupen Leo 18 GT+
S. 50	Haulotte Compact 12 DX	S. 55	JLG 4045R	S. 98	Teupen Leo 23T Redline
S. 49	Haulotte Compact 12 RTE	S. 71	JLG 450 AJ II	S. 4	Versalift VTL-39-135-F
S. 35	Haulotte Compact 8	S. 83	JLG 460 SJ	S. 47	Weiss SAB B 118
S. 36	Haulotte Compact 8 W	S. 84	JLG 460 SJ (2016)	S. 31	Weiss SAB B 80
S. 81	Haulotte H 16 TPX	S. 77	JLG 600 AJ	S. 40	Weiss SAB B 99
S. 63	Haulotte HA 12 CJ+	S. 62	JLG E 300 AJP		
S. 70	Haulotte HA 15 IP	S. 69	JLG E 400 AJPn		
S. 73	Haulotte HA 16 RTJ O	S. 94	JLG Toucan 12E+		
S. 78	Haulotte HA 20 RTJ PRO	S. 105	Linde E 35		
S. 85	Haulotte HT23 RTJ Pro	S. 104	Linde H 30 D		
S. 26	Haulotte Optimum 8	S. 106	Linde E 50		
S. 87	Haulotte Star 6	S. 108	Linde L 16		
S. 90	Haulotte Star 10 (2015)	S. 107	Linde Hubwagen		
S. 91	Haulotte Star 10	S. 102	Magni 5.21 smart		
S. 88	Hematec Helix 1004 XL	S. 100	Merlo P 38.13		

Geschäfts- und Mietbedingungen der Schwenk Arbeitsbühnen GmbH – Stand Januar 2015-

- Gültigkeit**
- Sie mieten von Schwenk zu folgenden Bedingungen, soweit im Einzelfall nicht anders ausdrücklich und schriftlich vereinbart ist anders lautenden Bedingungen wird widersprochen. Dies gilt gleichermaßen für alle zukünftigen Vermietungen, selbst dann, wenn beim Zustandekommen des jeweiligen Vertrags nicht auf die Wirksamkeit dieser Bedingungen hingewiesen wird.
- Verbraucher i.S.d. Geschäftsbedingungen** sind natürliche Personen, mit denen in Geschäftsbeziehung getreten wird, ohne dass diese eine gewerbliche oder selbstständige berufliche Tätigkeit zurechnet werden kann. Unternehmer i.S.d. Geschäftsbedingungen sind natürliche oder juristische Personen oder rechtliche Personengesellschaften, mit denen in Geschäftsbeziehung getreten wird, die in Ausübung einer gewerblichen oder selbständigen beruflichen Tätigkeit handeln. Mieter i.S.d. Geschäftsbedingungen sind sowohl Verbraucher als auch Unternehmer.
- Sollte eine der nachstehenden Bedingungen unwirksam sein oder werden, so gilt die Regelung als vereinbart, die dem mit der unwirksamen Bestimmung beabsichtigten wirtschaftlichen Zweck in rechtlich zulässiger Weise am nächsten kommt. Die Wirksamkeit der übrigen Bestimmungen bleibt unberührt.
- Abschluss des Mietvertrags**
- Mit der Bestellung erklärt sowohl der Unternehmer als auch der Verbraucher verbindlich, einen Mietvertrag mit Schwenk abzuschließen zu wollen.
 - Geht die Bestellung des Verbrauchers per Telefon, Fax oder auf elektronischem Wege bei uns ein, so ist Stichtagsfest seinen Eingang der Bestellung unverzüglich schriftlich. Die Zugangsbestellung stellt noch keine verbindliche Annahme der Bestellung dar. Die Zugangsbestellung kann mit der Annahmeerklärung verbunden werden.
 - Solten der Verbraucher auf elektronischem Wege bestellt, wird der Vertragstext von uns gespeichert und dem Mieter auf Verlangen nebst den vorliegenden AGB per E-Mail zugesandt.

- Allgemeine Einsatzbedingungen**
- Schwenk verpflichtet sich**, für die im Mietvertrag genannte Zeit Ihnen, dem Mieter, ein technisch einwandfreies Gerät zur Verfügung zu stellen.
- Persönliche Schutzausrüstungen** sind, innerhalb der gesetzlich vorgeschriebenen, vom Mieter zu erwerben.
- Schwenk ist berechtigt**, die Verantwortung für die Erfüllung des Vertrages zu verweigern, wenn diese ihren Anforderungen entsprechen und die Änderung für Sie zumutbar ist. Um Ihren Einsatzanforderungen zu entsprechen und Fehlbestellungen zu vermeiden, stellt Schwenk auf Wunsch für die Geräte Arbeitsdatengänge und Technische Daten zur Verfügung. Der Schwenk-Berater ist auf Ihre Anfrage bemüht, eine für Ihren Einsatz nach zu den Ihnen genannten Anforderungen geeignete Arbeitsbühne aus dem Schwenk-Gesamtpogramm zu empfehlen. Sollte die empfohlene Arbeitsbühne für Ihr Einsatz dennoch nicht geeignet sein, ist Schwenk berechtigt, eine andere Arbeitsbühne zu den für diesen andere Arbeitsbühnen geltenden Vermietertarifen aus dem Schwenk-Gesamtpogramm zu empfehlen. Weithinreichende Ansprüche aus einer unzureichenden Esterempelung sind ausgeschlossen. Sollte auch die zweite empfohlene Arbeitsbühne nicht geeignet sein, kann Schadenersatz nur unter den Umständen der Ziffer VIII. 6. des Mietvertrags geltend gemacht werden, wenn es sich um einen Schwenk-Produkt handelt und die Ursachen des Einsatzes der Arbeitsbühne vollständig und wahrheitsgemäß sind. Bei schwerigen Einsätzen empfiehlt Schwenk, den Schwenk-Berater zu einer Ortsbesichtigung anzufordern. Sofern in diesen Bedingungen nichts anderes vereinbart ist, tragen Sie daher die Verantwortung dafür, dass die Arbeitsbühne zu dem von Ihnen vorgesehenen Einsatz geeignet ist.
- Bei Fehlbestellungen von Geräten durch unrichtig eingeschätzte Arbeitsbühne**, nicht ausreichende seitlicher Reichweite, usw., die nicht auf das Verschulden Schwenks zurückzuführen sind, ist Schwenk berechtigt, Ihnen die mit dem Einsatz verbundenen Kosten und die volle ausfallende Mietzeit zu berechnen.
- Sie als Mieter haften allein für den flüssigen Ablauf der Arbeiten**, den unbeschränkten Zugang zu Grundstücken und Räumen, alle erforderlichen behördlichen Genehmigungen und Absperrmaßnahmen sowie den gefahrenlosen Einsatz der Geräte in bezug auf Bodenverhältnisse und Umwelt. Der Mieter ist verpflichtet, Schwenk auf Bauten im Einsatzbereich wie Kanäle, Dohlen, Tiegaraufen, usw. vor evtl. Gewichtsbeschränkungen von Straßenbauwerken, unauferlegter Höhen bzw. sich als Selbstfahrer vor Arbeitsbeginn zu informieren. Wartezeiten oder Behinderungen bei Lieferung oder Abholung, wie auch Liefer- oder Abholverzögerungen sind für den Mieter zu verantworten.
- Schwenk-Experte dürfen nur als Arbeitsbühnen im Rahmen der jeweils zulässigen Korbelastung eingesetzt werden.** Arbeitsbühnen sind zum Ziehen von Lasten oder Leitungen und ähnlichem nicht zugelassen. Solche Arbeiten sind deshalb untersagt.
- Witterungsbedingte Einsatzeverschiebungen sind nur dann kostenlos**, wenn der Mieter bei Auftragserteilung auf die Witterungsabhängigkeit der Arbeiten ausdrücklich hingewiesen hat. Die Bekanntheit der Terminverschiebung muss zu dem gemeinsam vereinbarten und durch Schwenk bestätigten Termin erfolgen. Ist das Fahrzeug bereits an der Baustelle oder zur Baustelle unterwegs, wird der jeweilige Grundpreis berechnet.
- Schwenk behält sich vor**, frei gemietete Arbeitsbühnen, innerhalb gesetzlicher Feiertage oder an Wochenenden, nach Absprache mit dem Mieter, anderweitig zu vermieten.

IV. Einsatzbedingungen mit Bedienungsfachpersonal

- Schwenk stellt mit der Arbeitsbühne einen geschulden Schwenk-Bedienungsfachmann zur Verfügung.** Geräte, die Sie mit Schwenk Personal gemietet haben, dürfen ausschließlich in diesem bedient werden. Soweit die fachgerechte Bedienung des Gerätes dieses zulässt, können Sie das Schwenk-Personal zu Handreichungen, die Sie im vollen Umfang verantworten, heranziehen.
- Im Miettarif sind Kosten für das Schwenk-Bedienungsfachpersonal enthalten. Betriebsstoffe gehen generell zu Lasten des Mieters. Die An- und Abfahrt der Arbeitsbühne vom Betriebsort zum Einsatzort wird nach dem tatsächlichen Zeitaufwand zum vereinbarten Miettarif bzw. zu vereinbarten Pauschalbeträgen abgerechnet. Sämtliche Aufwendungen verstehen sich zusätzlich der Zeit der Rechnungslegung gültige gesetzlichen Mehrwertsteuer. Abrechnungsgrundlage sind die vom Mieter und seinem Bevollmächtigten gegeneinander ausgestellten Abrechnungsspiere und die jeweils gültigen Miettarife.

- V. Einsatzbedingungen für Selbstfahrer**
- Bei Übergabe der Selbstfahrertage weist Schwenk eine oder mehrere von Ihnen beauftragte Personen, die mindestens das 18. Lebensjahr erreicht haben und die vom Gesetzgeber auferlegten Bedingungen erfüllen, in die Handhabung der Geräte ein.
- Nur von Ihnen beauftragten Personen werden bei Übergabe die betriebsrelevanter Unterlagen, sowie gesetzlich vorgeschriebenen Unterlagen erläutert und zugänglich gemacht. Sie verpflichten sich, vor Inbetriebnahme vom gesamten Inhalt aller vorhandenen Unterlagen Kenntnis zu nehmen und sich hierzu zu verpflichten. Verletzen Sie diese Obliegenheiten, so haften Sie für alle daraus entstehenden Schäden, auch ohne Verschulden.
- Nur von Schwenk eingewiesene Personen, welche die Einweisung gem. der Unfallverhütungsvorschrift schriftlich bestätigt haben, sind zum Bedienen des Gerätes berechtigt. Sie als Mieter verzichten zu, dass diese Personen während des gesamten Zeitraums der Nutzung von KZ-Verbindenen Arbeitsbühnen im Besitz einer gültigen Fahrerlaubnis sind, die sie zum Führen des Fahrzeugs berechtigen. Schwenk kann jederzeit verlangen, dass Sie das Bestehen der Fahrerlaubnis nachweisen, und eine Kopie der gültigen Fahrerlaubnis erstellen. Sie haften Schwenk für jeden Schaden, der Schwenk dadurch entsteht, dass die Personen nicht im Besitz einer gültigen Fahrerlaubnis sind. Dies gilt auch für den Fall etwaiger Regressansprüche der Versicherung gegenüber Schwenk im Zusammenhang mit Versicherungsschutz abtiert, weil die Personen nicht im Besitz einer gültigen Fahrerlaubnis waren.
- Obhe schriftliche Zustimmung von Schwenk ist eine entgeltliche oder auch unentgeltliche Weitergabe der Arbeitsbühne an andere Personen oder Firmen nicht zulässig.
- Sollten Sie während des Einsatzes der Arbeitsbühne einen Defekt oder Undichtigkeiten im System feststellen oder vermuten, so sind Sie verpflichtet das Gerät sofort stillzulegen und Schwenk unverzüglich zu benachrichtigen. Schwenk ist verpflichtet, gemeldete Schäden innerhalb eines angemessenen Zeitraums, nach technischer und organisatorischen Möglichkeiten, zu beheben.
- Sie überprüfen täglich den Motor- und Hydraulikstand sowie den Wasserstand der Batterie und werden diese gegebenenfalls auf Ihre Kosten auffüllen. Deshalb haften Sie für alle Schäden, die auf Betriebsstoffmangel zurückzuführen sind.

- Bei Beschädigungen oder extremer Verschmutzung der Geräte**, verursacht durch unsachgemäße Behandlung oder mangelhaften Schutz (abdecken bei Spritz-, Maler-, Schweißarbeiten etc.), tragen Sie die Reparatur- und Reinigungskosten. Als Rechnungsgrundlage gelten die jeweils gültigen Schwenk-Preisdienste. Darüber hinaus tragen Sie, soweit nachweisbar, den Schaden aus Mietfalschuld während der Instanzdauerzeit.
- Sie mieten und bezahlen die Schwenk-Arbeitsbühne zum Zeitpunkt der Abfahrt des Gerätes vom jeweiligen Schwenk-Stützpunkt bis zur Rückkehr dorthin.
- Bei Selbstfahrertagen beinhaltet der Mietpreis ausschließlich die Gerätekosten ohne Treibstoff und Betriebsmittel. Diese werden in Verbindung mit einer Tankservicepauschale jeweils gesondert berechnet. Er versteht sich zusätzlich der Fall des Rechnungsgültigen gesetzlichen Mehrwertsteuers. Die Mietpreise beziehen sich ausschließlich auf eine maximale tägliche Einsatzdauer von 9 Stunden, bei einer wöchentlichen Arbeitszeit von maximal 5 Tagen (Montag – Freitag). J. Falls Sie einen Zwei- oder Dreitätigeinsatz vereinbaren, sind die übigen Arbeitszeiten anderweitig überschreiten wollen, bedarf dies gesondertem Vereinbarungen unter schriftlicher Zusage von Schwenk. Abrechnungsgrundlage sind die jeweils gültigen Miettarife.
- Außerfallen des Gerätes, die auf unsachgemäße Bedienung zurückzuführen sind, berechnen Sie nicht zum Mietpreismindung.
- Fr. Fristen und Termine**
- Terminvereinbarungen stehen ausnahmslos unter der aufschiebenden Bedingung**, dass Gerät und Personal rechtzeitig betriebs- und arbeitsbereit sowie ordnungsgemäß vom Vormieter zurückzugeben sind.
- Die bei Arbeitsbühnen festgelegten Fristen, insbesondere ein Ersatz des Gerätes, sind für alle Mietungsverhältnisse des Mieters ausgeschlossen. Das gleiche gilt, wenn die Arbeitsbühne trotz Überprüfung ihrer Funktionsfähigkeit während der Einsatzzeit ausfällt und der Aufwand nicht auf Vorsatz oder grober Fahrlässigkeit von Schwenk beruht.
- Wünschen Sie eine Verkürzung oder Verlängerung der Mietzeit**, so bedarf dieses Vertragsänderung der Zustimmung des Vermieters. Eine solche Vertragsänderung führt zu Preisanpassungen ab dem Tag des bekannt werden der Änderung des Mietvertrags bei Schwenk, welche in schriftlicher Form erfolgen muss.
- Sind Sie bzw. Främiatnehmer innerhalb eines vertraglich geregeltem Mietzeitraumes, werden mit 50% des vereinbarten Tagessatzes berechnet. Die Maschinenversicherung wird zu 100% berechnet. Standtage müssen am Vortag, bis spätestens 13.00 Uhr, schriftlich angemeldet werden.

- VI. Gewährleistung, Haftung und Versicherungsschutz**
- Offensichtliche Mängel** sind innerhalb einer Ausschlussfrist von 2 Wochen nach Übergabe der Arbeitsbühne gegenüber Schwenk schriftlich anzumelden. Maßgeblich für die Rechtezeitigkeit der Mängelangelegenheit ist die Zusage bei Schwenk. Bei Fruchtmüssen oder Anzeigefristen gegenüber Dritten ein, so tritt der Mieter schon jetzt die gegen den Dritten oder ein, den es angeht, entsprechenden Forderungen auf Vergütung in Höhe des für die Zeit dieses Einsatzes an Schwenk zu zahlenden Mietzinses mit allen Nebenrechten einschließlich eines solchen auf Einräumung einer Sicherungshypothek, mit Rang vor dem Rest ab; Schwenk nicht die Abtretung an. Der Mieter ist zur Weiterverfügung über seine Forderungen gegenüber dem Dritten im Falle des vorstehenden Satzes nur im Willkür-, ordnungsgemässen Geschäftsgang und mit der Maßgabe berechtigt und ermächtigt, dass die Forderungen im Sinne des vorstehenden Satzes auf Schwenk tatsächlich übertragen.
- Schwenk haftet nicht für Schäden**, die mittelbar oder unmittelbar durch Versagen oder Ausfall des Gerätes verursacht werden, sofern Schwenk nicht Vorsatz oder grober Fahrlässigkeit zur Last fällt. Sie als Mieter übernehmen die Gewähr, dass die Bodenverhältnisse an der Einsatzstelle einen gefahrenlosen Einsatz des Mietfahrzeugs möglich machen. Für Schäden, die auf nicht zum zulassungspflichtigen Selbstfahrergeräten mit dem Gerät Dritten zugefügt wurden, haftet der Mieter. Sie stellen uns insoweit frei.
- Während der Schwenk-Betriebszeit, insbesondere ein Ersatz des Gerätes, die nicht am Mietgegenstand selbst entstanden sind, können vom Mieter nur geltend gemacht werden, wenn bei grob fahrlässiger Verschulden von Schwenk grob fahrlässiger Verletzung wesentlicher Vertragspflichten, soweit die Erreichung des wesentlichen Vertragszweckes gefährdet wird, hinsichtlich des vertragstypischen, vorausschaubaren Schadens. Schäden aus der Verletzung des Lebens, des Körpers oder der Gesundheit, die auf einer fehlerhaften Pflichtverletzung von Schwenk oder einer vorsätzlichen oder fahrlässigen Pflichtverletzung eines gesetzlichen Vertreters oder Erfüllungsgelhilfen von Schwenk beruhen.
- Gemäß den jeweils geltenden Bedingungen für die Kraftverkehrversicherung (AKB)** sind zulassungspflichtigen Schwenk-Kraftfahrzeuge in der Haftpflichtversicherung mit 50 Mio. € Deckung gegen Personen-, Sach- und Vermögensschäden versichert; bei Personenschäden jedoch höchstens 8 Mio. € je geschädigter Person.

- Neben der Kraftfahrzeug-Kraftverkehrversicherung sind zulassungspflichtigen Schwenk-Fahrzeuge im Rahmen einer Kaskoversicherung gegen Schäden aus Brand, Explosion, Entwendung, elementaren Ereignissen sowie bei Glas- und Wildschäden mit einer Selbstbeteiligung von 500 € versichert.
- Bei Unfällen haftet der Mieter grundsätzlich für alle durch Unfall entstehenden Schäden am Gerät sowie für den Schaden aus dem Ausfall des Fahrzeugs. Haben Dritte den Unfall alleine, überliegend oder mitverschuldet, so tritt Schwenk gegen Bezahlung des Schadens seine Ansprüche gegen den Dritten, einschließl. evtl. Ansprüche aus StVG, an den Mieter ab. Aus Bemühungen von Seiten Schwenks, jedoch Zuhilfenahme von anderen Unfallbeteiligten zu erhalten, entstehen keine Verpflichtungen zur Weiterverfügung der Ansprache.
- Schwenk berechnete grundsätzlich eine Maschinenversicherung zusätzlich zum vereinbarten Mietpreis. Der Selbstbehalt je Schadensfall beläuft sich auf 1.500,00 €. Bei Diebstahl behält sich der Selbstbehalt auf mindestens 10%, bei Unterschlagung oder Innere Unruhen 25%, mindestens jedoch den vereinbarten Euro-Betrag. Die Versicherungsbedingungen können Sie jederzeit über uns anfordern. Etwalige besondere Spezialversicherungen des Mieters haben stets Vorrang vor der Erstattung aus der Schwenk KFZ-Kasko oder Maschinenversicherung.
- Der Mieter haftet in jedem Fall, auch bei Abschluss der Versicherung, in vollem Umfang für Schäden aus folgenden Ursachen a) Schäden an Aubauteilen, die durch Nichtbeachtung der Durchfahrtshöhe (im Fahrerhaus angegeben) verursacht werden, b) Schäden, die aus dem Gebrauch der Sicherungsvorrichtungen (z.B. bei der Installation) resultieren, c) Witterungsbedingte Beschädigung der Arbeitsbühne oder Überlastung an nicht berechtigten Personen, d) Großfahrisse oder vorsätzliche Verschmutzung eines Unfalls, aber einer Beschädigung infolge Einwirkung von Alkohol, Arzneimittel oder Drogen, e) Schäden an Bereifungen, Ruppen und Ketten, f) Verschmutzung der Geräte durch unzureichenden Schutz, z.B. bei Spritz-, Maler-, Schweißarbeiten, etc.
- Aufhebung von Ansprüchen**
- Eine Abtretung** jedweder Ansprüche des Mieters, sei es auf Erfüllung, auf jede Art von Gewährleistung oder sonst auf Schadenersatz, ist ausgeschlossen.
- Der Mieter darf nicht die Haftung gegenüber Dritten ein, so tritt der Mieter schon jetzt die gegen den Dritten oder ein, den es angeht, entsprechenden Forderungen auf Vergütung in Höhe des für die Zeit dieses Einsatzes an Schwenk zu zahlenden Mietzinses mit allen Nebenrechten einschließlich eines solchen auf Einräumung einer Sicherungshypothek, mit Rang vor dem Rest ab; Schwenk nicht die Abtretung an. Der Mieter ist zur Weiterverfügung über seine Forderungen gegenüber dem Dritten im Falle des vorstehenden Satzes nur im Willkür-, ordnungsgemässen Geschäftsgang und mit der Maßgabe berechtigt und ermächtigt, dass die Forderungen im Sinne des vorstehenden Satzes auf Schwenk tatsächlich übertragen.
- Schwenk ermächtigt den Mieter unter Vorbehalt des Widerrufs zur Einziehung der abgetretenen Forderungen.** Schwenk wird von der eigenen Einziehungsbefähigung keinen Gebrauchs machen, solange der Mieter seinen Zahlungspflichten, auch gegenüber Dritten, nachkommen wird. Wenn Schwenk auch die Einziehung der abgetretenen Forderungen zu betreiben und diesen auf Verlangen anzusetzen, Schwenk ist ermächtigt, den Schuldner die Abtretung auch selbst anzunehmen. Über Zwangsvollstreckungsmaßnahmen Dritter in die abgetretenen Forderung hat der Mieter Schwenk unverzüglich über Übergabe der für den Widerspruch notwendigen Unterlagen zu unterrichten. Mit Zahlungseinstellung, beantragung oder Eröffnung des Insolvenzverfahrens erlischt die Ermächtigung zum Einzug der abgetretenen Forderung; bei einem Scheck- oder Wechselprotokoll erlischt die Einzugsverpflichtung ebenfalls.
- Zahlungsbegründungen, Gerichtsstand und Recht**
- Sämtliche Zahlungen, soweit nicht ausdrücklich etwas anderes vereinbart wurde, sind sofort nach Rechnungsstellung rein netto kostenfrei zu bezahlen und werden, auch bei anderer Bestimmung, zunächst auf den ältesten Schuldsaldo verrechnet. Schwenk ist nicht verpflichtet, Schecks oder Wechsel hereinzunehmen; im Falle der Annahme erfolgt dies erfüllungshalber unter Berechnung der Diskontosen und ohne Präjudiz für spätere Zahlungsbegründungen.
- Schwenk ist berechtigt, vor der Zurverfügungstellung des Fahrzeugs eine angemessene Vorschusszahlung bzw. während der Mietzeit angemessene Abschlagszahlung zu verlangen. Werden ohne Zahlungstermine, gleich aus welchem Grund, nicht eingehalten, ist Schwenk berechtigt, die Zahlung des Verfalls zu verlangen. Bei alle Forderungen Fallzetteln bis in Höhe von 5% über dem Basiszins, bei Untermietern in Höhe von 8% über dem Basiszins zu berechnen. Gegenüber Untermietern behält sich Schwenk vor, einen höheren Verzugszuschand nachweisen und geltend zu machen. Schwenk behält sich vor, Forderungen gegen den Mieter an einen fremden dritten (Factor) zu veräußern. In diesem Fall erfolgt die Rechnungsstellung direkt über den Factor. Schwenk informiert den Mieter über den Verkauf der Forderungen im Voraus.
- Sollte der Mieter seinen Verpflichtungen aus dem Mietvertrag nicht nachkommen, hat Schwenk das Recht, sich Zugang zu der Baustelle bzw. dem Ort, an dem sich das Gerät befindet, zu verschaffen und das Gerät in Besitz zu nehmen. Die Schwenk dadurch entstehenden Kosten werden dem Mieter im Rechnung gestellt.
- Schwenk ist berechtigt, evtl. noch ausstehende Leistungen bis zur Bewirkung rückständiger Zahlungen zurückzusetzen. Vereinbarte Lieferfristen verlängern sich entsprechend. Außerdem entfällt jede Verpflichtung zur Zahlung einer Vertragsstrafe. Schwenk kann nach seiner Wahl entweder die weitere Zurverfügungstellung von Fahrzeugen von der vollständigen Bezahlung des entsprechenden Auftragswertes abhängig machen oder nach seiner Wahl ohne jeden Ersatzanspruch des Mieters von der Erfüllung ganz oder teilweise zurücktreten und als Ersatz eine Pauschale von 25 Prozent des Auftragswertes berechnen, soweit Schwenk keinen höheren Schadens nachweislich oder der Mieter nachweist, dass kein oder ein wesentlich geringerer Schaden entstanden ist.
- Der Mieter ist zur Aufrechnung mit Ansprüchen gegen Schwenk nur befugt, soweit die Gegenforderung des Mieters unbestritten und rechtskräftig festgestellt ist.
- Die Geltendmachung von Ansprüchen aus einem anderen Auftrag richtet den Mieter nicht, die Geltendmachung ganz oder teilweise zurückzuführen.
- Diese Geschäftsbedingungen sind im gesamten Rechtsraum an dem Sitz der Bundesrepublik Deutschland. Die Bestimmungen des UN-Kaufrechts finden keine Anwendung.
- Erfüllung ist Schranke. In der Mietsache Kaufmann, juristische Person des öffentlichen Rechts oder öffentlich-rechtliches Sondervermögen (Unternehmer), ist ausschließlich der Gerichtsstand für alle Streitigkeiten aus dem Vertragsverhältnis der Sitz des für Scherabrg zuständigen Gerichts. Dasselbe gilt, wenn der Mieter keinen allgemeinen Gerichtsstand in Deutschland hat oder Wohnsitz oder gewöhnlicher Aufenthalt im Zeitpunkt der Klageerhebung nicht bekannt sind oder der Mieter nach Vertragsschluss seinen Sitz und gewöhnlichen Aufenthalt aus dem Geltungsbereich der Deutschen Gerichtsbarkeit verlegt. Schwenk kann jedoch den Unternehmer auch an dessen allgemeinem Gerichtsstand verklagen.

SCHWENK

VERMIETUNG ■ VERKAUF ■ SERVICE ■ SCHULUNG



www.schwenk-ab.de



Schwenk Arbeitsbühnen GmbH

Christoph-Schweizer-Straße 4
78713 Schramberg-Sulgen



Disposition

Telefon: 0 74 22 / 94 90 97 - 0

Email: info@schwenk-ab.de